

**RECAUDACIÓN LÍQUIDA OBTENIDA Y APLICADA
POR TRIBUTOS CEDIDOS GESTIONADO POR LAS COMUNIDADES
AUTÓNOMAS DE RÉGIMEN COMÚN**

Y

**RECAUDACIÓN LÍQUIDA OBTENIDA Y APLICADA
POR TRIBUTOS CONCERTADOS, CONVENIDOS Y PROPIOS DE LAS
COMUNIDADES FORALES**

Datos en miles de €.
Definitivo - Ingresos 2021

NOTA PREVIA

La presente publicación **“RECAUDACIÓN LÍQUIDA OBTENIDA Y APLICADA POR TRIBUTOS CEDIDOS GESTIONADOS POR LAS COMUNIDADES AUTÓNOMAS DE RÉGIMEN COMÚN, CONCERTADOS, CONVENIDOS Y PROPIOS. Definitivo Ingresos 2021”** actualiza las cifras que la Inspección General ofreció trimestralmente sobre tributos cedidos a lo largo del pasado año, una vez ajustados los datos tras las visitas de Inspección efectuadas en 2021 a los servicios territoriales de las Comunidades Autónomas que gestionan tributos cedidos. Por tanto, los cuadros de recaudación reemplazan a los que con carácter provisional se facilitaron para el conjunto del ejercicio en el informe del mes de diciembre de 2021, tanto en los datos correspondientes a 2021 como en los que hacen referencia a 2020, y completan, detallando hasta el nivel de servicio territorial, los contenidos en los “Informes sobre la Gestión de los Tributos Cedidos” para cada una de las Comunidades Autónomas, que acompañan al Proyecto de Ley de Presupuestos Generales del Estado para el año 2021 y, asimismo, los que contendrá la “Memoria de la Administración Tributaria. 2021”.

ÍNDICE

1. TRIBUTOS CEDIDOS GESTIONADOS POR LAS COMUNIDADES AUTONOMAS. INGRESOS DE RÉGIMEN COMÚN. INGRESOS 2021	1
Tabla 1. Tributos Cedidos gestionados por las CC.AA. de Régimen Común. Recaudación Obtenida por Capítulos y Conceptos. Ingresos 2021 con respecto al 2020	1
Figura 1. Tributos Cedidos gestionados por las CC.AA. de Régimen Común. Recaudación Aplicada por conceptos. Ingresos 2021 con respecto al 2020.	1
Tabla 2. Tributos Cedidos gestionados por las CC.AA. de Régimen Común. Recaudación Obtenida por las CC.AA. Ingresos 2021 con respecto al 2020	2
Figura 2. Tributos Cedidos gestionados por las CC.AA. de Régimen Común. Recaudación Obtenida por las CC.AA. Ingresos 2021 con respecto al 2020	2
Tabla 3. Tributos Cedidos gestionados por las CC.AA. de Régimen Común. Recaudación Aplicada por conceptos y Comunidades. Ingresos 2021	3
Tabla 4. Tributos Cedidos gestionados por las CC.AA. de Régimen Común. Variación de la Recaudación Aplicada por Comunidades. Ingresos 2021 con respecto a 2020	3
Tabla 5. Tributos Cedidos gestionados por las CC.AA. de Régimen Común. Variación en la Recaudación Aplicada por Comunidades Autónomas y conceptos. Ingresos 2021	4
Tabla 6. Tributos Cedidos gestionados por las CC.AA. de Régimen Común. Ingresos pendientes de aplicar por Comunidades Autónomas en diciembre 2021 con respecto al 2020	5
2. TRIBUTOS CONCERTADOS, CONVENIDOS Y PROPIOS. INGRESOS 2021	6
Tabla 7. Tributos Concertados, Convenidos y Propios. Recaudación Obtenida por Capítulos y Conceptos. Ingresos 2021 con respecto al 2020.	6
Tabla 8. Tributos Concertados, Convenidos y Propios. Recaudación Obtenida por Comunidades Forales. Ingresos 2021 con respecto al 2020.	7
Figura 3. Tributos Concertados, Convenidos y Propios. Recaudación Aplicada por los conceptos más significativos. Ingresos 2021 con respecto al 2020.	7
Figura 4. Tributos Concertados, Convenidos y Propios. Recaudación Obtenida por Comunidades Forales. Ingresos 2021 con respecto al 2020.	8
ANEXO I: TRIBUTOS CEDIDOS GESTIONADOS POR LAS COMUNIDADES AUTÓNOMAS DE RÉGIMEN COMÚN. DESGLOSE POR COMUNIDADES AUTÓNOMAS, SERVICIOS TERRITORIALES Y CONCEPTOS.	9
ANEXO II: TRIBUTOS CONCERTADOS, CONVENIDOS Y PROPIOS POR LAS COMUNIDADES AUTÓNOMAS. DESGLOSE POR CONCEPTOS, COMUNIDAD AUTÓNOMA Y DIPUTACIÓN FORAL.	27

CUADROS RESUMEN

1. TRIBUTOS CEDIDOS GESTIONADOS POR LAS COMUNIDADES AUTONOMAS DE RÉGIMEN COMÚN. INGRESOS 2021.

Tabla 1. Tributos Cedidos gestionados por las CC.AA. de Régimen Común. Recaudación Obtenida por Capítulos y Conceptos. Ingresos 2021 con respecto al 2020. (miles de €)

Concepto	Recaudación		Variación		Porcentaje sobre el total	
	2.021	2.020	Absoluta	En porcentaje	2.021	2.020
Patrimonio	1.244.533	1.221.746	22.787	1,9	7,9	10,7
Sucesiones y Donaciones	3.210.158	2.221.595	988.563	44,5	20,3	19,5
Capítulo I	4.454.691	3.443.341	1.011.350	29,4	28,2	30,3
Transmisiones Patrimoniales	7.956.131	5.276.284	2.679.847	50,8	50,4	46,4
- Gestión Directa	7.956.024	5.276.169	2.679.855	50,8	50,4	46,4
- Efectos Timbrados	107	115	-8	-7,0	0,0	0,0
Actos Jurídicos Documentados	2.545.771	2.010.087	535.684	26,6	16,1	17,7
- Gestión Directa	2.525.871	1.993.424	532.447	26,7	16,0	17,5
- Efectos Timbrados	19.900	16.663	3.237	19,4	0,1	0,1
Impuestos Indirectos extinguidos	0	0	0	--	0,0	0,0
Capítulo II	10.501.902	7.286.371	3.215.531	44,1	66,5	64,1
Tasas sobre el Juego	771.101	588.761	182.340	31,0	4,9	5,2
Capítulo III	771.101	588.761	182.340	31,0	4,9	5,2
Ingresos aplicados	15.727.694	11.318.473	4.409.221	39,0	99,6	99,6
Variación Pendiente de aplicar *	61.159	47.852	13.307	27,8	0,4	0,4
Total recaudación	15.788.853	11.366.325	4.422.528	38,9	100,0	100,0

Figura 1. Tributos Cedidos gestionados por las CC.AA. de Régimen Común. Recaudación Aplicada por conceptos. Ingresos 2021 con respecto al 2020. (miles de €)

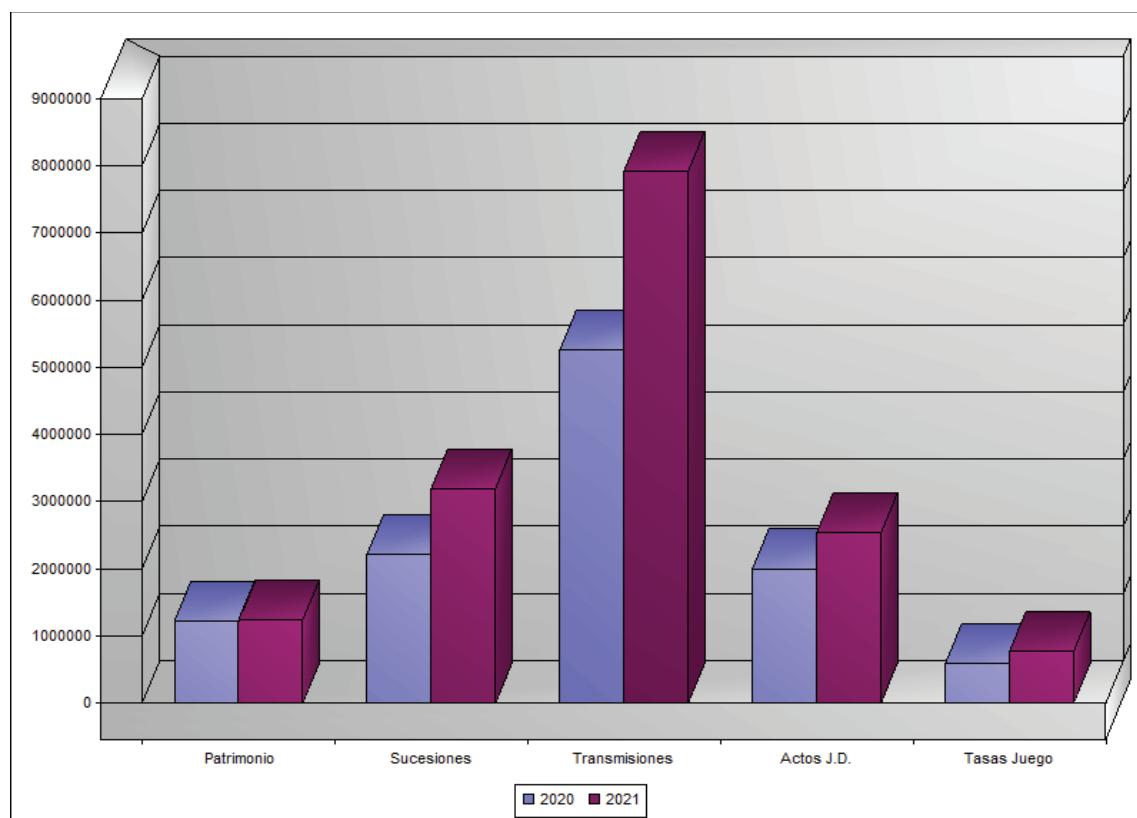


Tabla 2. Tributos Cedidos gestionados por las CC.AA. de Régimen Común. Recaudación Obtenida por las CC.AA. Ingresos 2021 con respecto al 2020. (miles de €)

Comunidad Autónoma	Recaudación		Variación		Porcentaje sobre el total	
	2.021	2.020	Absoluta	En %	2.021	2.020
Andalucía	2.273.567	1.630.909	642.658	39,4	14,4	14,3
Aragón	465.838	338.570	127.268	37,6	3,0	3,0
Asturias	287.889	231.755	56.134	24,2	1,8	2,0
Baleares	1.028.032	648.242	379.790	58,6	6,5	5,7
Canarias	437.705	333.954	103.751	31,1	2,8	2,9
Cantabria	222.810	160.248	62.562	39,0	1,4	1,4
Castilla y León	715.033	511.992	203.041	39,7	4,5	4,5
Castilla la Mancha	503.845	398.062	105.783	26,6	3,2	3,5
Cataluña	4.154.376	2.960.211	1.194.165	40,3	26,3	26,0
Extremadura	196.833	144.422	52.411	36,3	1,2	1,3
Galicia	572.538	503.646	68.892	13,7	3,6	4,4
Madrid	2.445.911	1.663.417	782.494	47,0	15,5	14,6
Murcia	320.315	256.939	63.376	24,7	2,0	2,3
Rioja	113.157	69.352	43.805	63,2	0,7	0,6
Valencia	2.051.004	1.514.606	536.398	35,4	13,0	13,3
Total	15.788.853	11.366.325	4.422.528	38,9	100,0	100,0

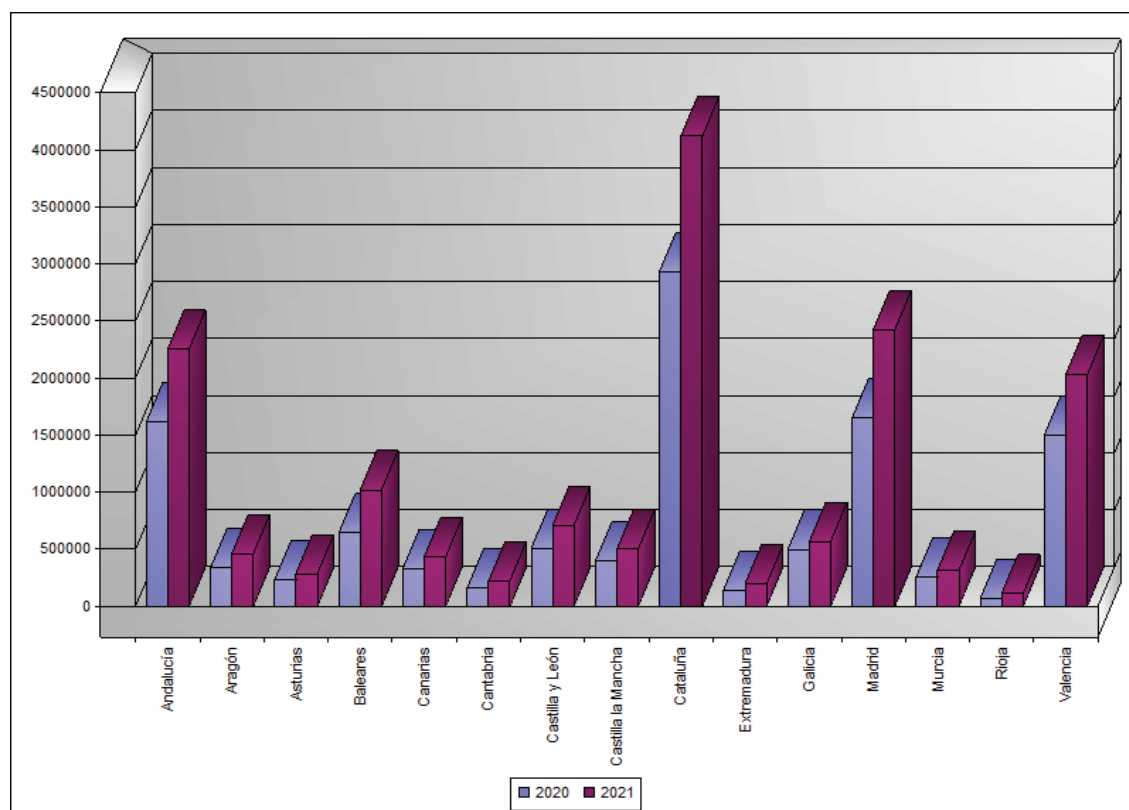
Figura 2. Tributos Cedidos gestionados por las CC.AA. de Régimen Común. Recaudación Obtenida por las CC.AA. Ingresos 2021 con respecto al 2020. (miles de €)

Tabla 3. Tributos Cedidos gestionados por las CC.AA. de Régimen Común. Recaudación Aplicada por conceptos y Comunidades. Ingresos 2021. (miles de €)

Comunidad	Patrimonio	Sucesiones y Donaciones	Transmisiones Patrimoniales	Actos Jurídicos Documentados	I. Extinguidos	Tasas sobre el juego	Total
Andalucía	109.760	258.577	1.326.745	453.014	0	90.489	2.238.585
Aragón	53.740	157.547	157.489	67.458	0	29.607	465.841
Asturias	24.452	92.844	119.173	35.319	0	14.905	286.693
Baleares	74.513	129.857	657.725	145.587	0	20.350	1.028.032
Canarias	33.938	55.386	248.878	60.680	0	38.823	437.705
Cantabria	16.244	36.866	125.320	33.030	0	11.350	222.810
Castilla y León	38.746	259.001	240.832	94.399	0	43.135	676.113
Castilla la Mancha	15.389	84.133	266.185	105.166	0	32.972	503.845
Cataluña	596.223	870.855	1.857.482	668.555	0	163.493	4.156.608
Extremadura	5.376	39.665	93.494	38.642	0	19.982	197.159
Galicia	70.021	133.782	237.160	97.028	0	34.128	572.119
Madrid	1.190	687.151	1.254.035	377.239	0	125.590	2.445.205
Murcia	27.504	25.562	175.172	69.573	0	28.788	326.599
Rioja	15.040	44.985	36.237	9.732	0	7.163	113.157
Valencia	162.397	333.947	1.160.204	290.349	0	110.326	2.057.223
Total	1.244.533	3.210.158	7.956.131	2.545.771	0	771.101	15.727.694

Tabla 4. Tributos Cedidos gestionados por las CC.AA. de Régimen Común. Variación de la Recaudación Aplicada por Comunidades. Ingresos 2021 con respecto al 2020. (miles de €)

Comunidad	Ingresos aplicados		Variación		Porcentaje sobre el total	
	2.021	2.020	Absoluto	En %	2.021	2.020
Andalucía	2.238.585	1.585.278	653.307	41,2	14,2	14,0
Aragón	465.841	338.571	127.270	37,6	3,0	3,0
Asturias	286.693	231.034	55.659	24,1	1,8	2,0
Baleares	1.028.032	648.242	379.790	58,6	6,5	5,7
Canarias	437.705	333.954	103.751	31,1	2,8	3,0
Cantabria	222.810	160.248	62.562	39,0	1,4	1,4
Castilla y León	676.113	515.333	160.780	31,2	4,3	4,6
Castilla la Mancha	503.845	398.062	105.783	26,6	3,2	3,5
Cataluña	4.156.608	2.964.300	1.192.308	40,2	26,4	26,2
Extremadura	197.159	144.096	53.063	36,8	1,3	1,3
Galicia	572.119	503.403	68.716	13,7	3,6	4,4
Madrid	2.445.205	1.664.536	780.669	46,9	15,5	14,7
Murcia	326.599	250.731	75.868	30,3	2,1	2,2
Rioja	113.157	69.352	43.805	63,2	0,7	0,6
Valencia	2.057.223	1.511.333	545.890	36,1	13,1	13,4
Total	15.727.694	11.318.473	4.409.221	39,0	100,0	100,0

Tabla 5. Tributos Cedidos gestionados por las CC.AA. de Régimen Común. Variación en la Recaudación Aplicada por Comunidades Autónomas y Conceptos. Ingresos 2021. (miles de €)

Comunidades Autónomas	Patrimonio			Sucesiones y Donaciones			Transmisiones Patrimoniales			Actos Jurídicos Documentados			Tasas sobre el Juego		
	Ingresos aplicados 2.021	2.020	Variación Absoluta En %	Ingresos aplicados 2.021	2.020	Variación Absoluta En %	Ingresos aplicados 2.021	2.020	Variación Absoluta En %	Ingresos aplicados 2.021	2.020	Variación Absoluta En %	Ingresos aplicados 2.021	2.020	Variación Absoluta En %
Andalucía	109.760	91.200	18.560 20,4	258.577	173.272	85.305 49,2	1.326.745	872.599	454.146 52,0	453.014	363.971	89.043 24,5	90.489	84.236	6.253 7,4
Aragón	53.740	49.798	3.942 7,9	157.547	99.183	58.364 58,8	157.489	115.561	41.928 40,4	67.458	57.676	9.782 17,0	29.607	16.353	13.254 81,0
Asturias	24.452	23.055	1.397 6,1	92.844	70.768	22.076 31,2	119.173	84.882	34.291 40,4	35.319	34.582	737 2,1	14.905	17.747	-2.842 -16,0
Baleares	74.513	77.498	-2.985 -3,9	129.857	98.216	31.641 32,2	657.725	334.542	323.183 96,6	145.587	115.287	30.300 26,3	20.350	22.699	-2.349 -10,3
Canarias	33.938	34.393	-455 -1,3	55.386	21.237	34.149 160,8	248.878	179.732	69.146 38,5	60.680	60.637	43 0,1	38.823	37.955	868 2,3
Cantabria	16.244	17.627	-1.383 -7,8	36.886	28.124	8.762 31,1	125.320	83.444	41.876 50,2	33.030	25.151	7.879 31,3	11.350	5.902	5.448 92,3
Castilla y León	38.746	37.146	1.600 4,3	259.001	185.847	73.154 39,4	240.832	185.920	54.912 29,5	94.399	72.727	21.672 29,8	43.135	33.693	9.442 28,0
Castilla la Mancha	15.389	15.342	47 0,3	84.133	74.348	9.785 13,2	266.185	195.122	71.063 36,4	105.166	84.522	20.644 24,4	32.972	28.728	4.244 14,8
Cataluña	596.223	575.465	20.758 3,6	870.855	559.076	311.779 55,8	1.857.482	1.241.909	615.573 49,6	688.555	493.401	175.154 35,5	163.493	94.449	69.044 73,1
Extremadura	5.376	5.756	-380 -6,6	39.665	23.867	15.798 66,2	93.494	68.183	25.311 37,1	38.642	31.150	7.492 24,1	19.982	15.140	4.842 32,0
Galicia	70.021	111.261	-41.240 -37,1	133.782	120.118	13.664 11,4	237.160	172.330	64.830 37,6	97.028	71.126	25.902 36,4	34.128	28.568	5.560 19,5
Madrid	1.190	1.619	-429 -26,5	687.151	445.042	242.109 54,4	1.254.035	829.074	424.961 51,3	377.239	316.464	60.775 19,2	125.590	72.337	53.253 73,6
Murcia	27.504	25.590	1.914 7,5	25.562	26.113	-551 -2,1	175.172	128.918	46.254 35,9	69.573	48.307	21.266 44,0	28.788	21.803	6.985 32,0
Riología	15.040	4.471	10.569 236,4	44.985	24.108	20.877 86,6	36.237	26.899	9.338 34,7	9.732	7.892	1.840 23,3	28.788	5.982	1.811 19,7
Valencia	162.397	151.525	10.872 7,2	333.947	272.276	61.671 22,7	1.160.204	757.169	403.035 53,2	290.349	227.194	63.155 27,8	110.326	103.169	7.157 6,9
Total	1.244.533	1.221.746	22.787	3.210.158	2.221.595	988.563	7.956.131	5.276.284	2.679.847	2.545.771	2.010.087	535.684	771.101	588.761	182.340
			1,9			44,5			50,8			26,6			31,0

Tabla 6. Tributos Cedidos gestionados por las CC.AA. de Régimen Común. Ingresos pendientes de aplicar por Comunidades Autónomas en diciembre 2021 con respecto al 2020. (miles de €)

Comunidad	Pendiente de aplicar		Variación		Porcentaje sobre el total	
	2.021	2.020	Absoluta	En %	2.021	2.020
Andalucía	100.274	65.292	34.982	53,6	44,4	39,7
Aragón	0	3	-3	-100,0	0,0	0,0
Asturias	12.386	11.190	1.196	10,7	5,5	6,8
Baleares	0	0	0	--	0,0	0,0
Canarias	0	0	0	--	0,0	0,0
Cantabria	0	0	0	--	0,0	0,0
Castilla y León	57.897	18.977	38.920	205,1	25,6	11,5
Castilla la Mancha	0	0	0	--	0,0	0,0
Cataluña	27.196	29.428	-2.232	-7,6	12,0	17,9
Extremadura	0	326	-326	-100,0	0,0	0,2
Galicia	7.761	7.342	419	5,7	3,4	4,5
Madrid	8.753	8.047	706	8,8	3,9	4,9
Murcia	3.272	9.556	-6.284	-65,8	1,4	5,8
Rioja	0	0	0	--	0,0	0,0
Valencia	8.284	14.503	-6.219	-42,9	3,7	8,8
Total	225.823	164.664	61.159	37,1	100,0	100,0

2. TRIBUTOS CONCERTADOS, CONVENIDOS Y PROPIOS. INGRESOS 2021.

Tabla 7. Tributos Concertados, Convenidos y Propios. Recaudación Obtenida por Capítulos y Conceptos. Ingresos 2021 con respecto al 2020. (miles de €)

Concepto	Recaudación		Variación		Porcentaje sobre el total	
	2.021	2.020	Absoluta	En porcentaje	2.021	2.020
Impuesto sobre la Renta de las Personas Físicas	7.752.935	7.180.524	572.411	8,0	39,0	40,9
- Retenciones sobre Rendimientos del Trabajo Personal	7.117.208	6.693.681	423.527	6,3	35,8	38,1
- Retenciones sobre Rendimientos de Capital Mobiliario	207.845	177.141	30.704	17,3	1,0	1,0
- Retenciones sobre Rendimientos de Capital Inmobiliario	113.630	108.897	4.733	4,3	0,6	0,6
- Retenciones Ganancias Patrimoniales	88.695	58.422	30.273	51,8	0,4	0,3
- Gravamen especial sobre Premios determinados Loterías y Apuestas	37.936	9.947	27.989	281,4	0,2	0,1
- Pagos Fraccionados de profesionales, empresarios y artistas	194.867	152.968	41.899	27,4	1,0	0,9
- Cuota Diferencial Neta	-7.246	-20.532	13.286	64,7	0,0	-0,1
Impuesto sobre Sociedades	1.475.607	1.302.864	172.743	13,3	7,4	7,4
- Retenciones sobre Rendimientos de Capital Mobiliario	179.821	153.264	26.557	17,3	0,9	0,9
- Retenciones sobre Rendimientos de Capital Inmobiliario	93.834	90.399	3.435	3,8	0,5	0,5
- Retenciones Ganancias Patrimoniales	82.898	53.414	29.484	55,2	0,4	0,3
- Gravamen especial sobre Premios determinados Loterías y Apuestas	0	0	0	--	0,0	0,0
- Pago a cuenta	163.497	111.700	51.797	46,4	0,8	0,6
- Cuota Diferencial Neta	955.557	894.087	61.470	6,9	4,8	5,1
Impuesto sobre el Patrimonio	206.705	219.421	-12.716	-5,8	1,0	1,2
Impuesto sobre Sucesiones y Donaciones	237.844	181.984	55.860	30,7	1,2	1,0
Impuesto sobre la Renta de No Residentes	64.794	51.143	13.651	26,7	0,3	0,3
Impuesto sobre Depósitos en las Entidades de Crédito	33.601	33.221	380	1,1	0,2	0,2
Impo. Producción combustible nuclear gastado y residuos radiac. generación energía nucleoelectrónica	0	0	0	--	0,0	0,0
Impo. Almacenamiento combustible nuclear gastado y residuos radiac. en instalaciones centralizadas	0	0	0	--	0,0	0,0
Gravamen Revalorización de Activos para sujetos del I. Sociedades y No Residentes	0	0	0	--	0,0	0,0
Impuesto sobre Grandes Superficies	2.972	2.031	941	46,3	0,0	0,0
Impuesto sobre la Producción de Energía Eléctrica	54.645	59.732	-5.087	-8,5	0,3	0,3
Impuestos Extinguidos	0	0	0	--	0,0	0,0
Capítulo I	9.829.103	9.030.920	798.183	8,8	49,4	51,4
Impuesto sobre Transmisiones Patrimoniales	247.179	187.878	59.301	31,6	1,2	1,1
Impuesto sobre Actos Jurídicos Documentados	58.393	49.108	9.285	18,9	0,3	0,3
I.V.A	7.593.217	6.289.239	1.303.978	20,7	38,2	35,8
- Gestión Directa	5.324.033	4.507.596	816.437	18,1	26,8	25,6
- Ajuste de la Ley de Aportaciones	-863.153	-633.151	-230.002	-36,3	-4,3	-3,6
- Ajuste Concierto	3.132.337	2.414.794	717.543	29,7	15,7	13,7
Impuesto sobre Determinados Medios de Transporte	27.661	21.317	6.344	29,8	0,1	0,1
Impuestos Especiales	1.873.255	1.778.057	95.198	5,4	9,4	10,1
- Gestión Directa	2.138.606	2.061.147	77.459	3,8	10,7	11,7
- Ajuste Concierto	-265.351	-283.090	17.739	6,3	-1,3	-1,6
Impuesto sobre Venta Minorista Hidrocarburos	-66	-198	132	66,7	0,0	0,0
Impuesto sobre Primas de Seguros	133.444	101.664	31.780	31,3	0,7	0,6
Impuesto especial sobre el Carbón	0	0	0	--	0,0	0,0
Impuesto sobre Actividades del Juego	8.490	8.663	-173	-2,0	0,0	0,0
Impuesto sobre Gases Fluorados de Efecto Invernadero	3.853	3.535	318	9,0	0,0	0,0
Impuesto sobre Transacciones Financieras	0	0	0	--	0,0	0,0
Impuesto sobre Determinados Servicios Digitales	0	0	0	--	0,0	0,0
Impuesto sobre Eliminación en Vertedero e Incineración de Residuos	5.246	4.500	746	16,6	0,0	0,0
Impuestos Extinguidos	-12	75	-87	-116,0	0,0	0,0
Capítulo II	9.950.660	8.443.838	1.506.822	17,8	50,0	48,0
Tasas sobre el Juego	37.102	35.487	1.615	4,6	0,2	0,2
Recargo de Apremio	24.848	24.760	88	0,4	0,1	0,1
Intereses de Demora	25.238	24.241	997	4,1	0,1	0,1
Sanciones	27.236	16.298	10.938	67,1	0,1	0,1
Otros conceptos tributarios del Capítulo III	688	784	-96	-12,2	0,0	0,0
Capítulo III	115.112	101.570	13.542	13,3	0,6	0,6
Ingresos Aplicados	19.894.875	17.576.328	2.318.547	13,2	100,0	100,0
Variación Pendientes de Aplicar	0	0	0	--	0,0	0,0
Total Recaudación	19.894.875	17.576.328	2.318.547	13,2	100,0	100,0

Tabla 8. Tributos Concertados, Convenidos y Propios. Recaudación Obtenida por Comunidades Forales. Ingresos 2021 con respecto al 2020. (miles de €)

Comunidad Autónoma	Recaudación		Variación		Porcentaje sobre el total	
	2.021	2.020	Absoluta	En porcentaje	2.021	2.020
Navarra	4.170.390	3.627.077	543.313	15,0	21,0	20,6
Navarra	4.170.390	3.627.077	543.313	15,0	21,0	20,6
País Vasco	15.724.485	13.949.251	1.775.234	12,7	79,0	79,4
Álava	2.486.961	2.192.314	294.647	13,4	12,5	12,5
Guipúzcoa	5.101.388	4.634.881	466.507	10,1	25,6	26,4
Vizcaya	8.136.136	7.122.056	1.014.080	14,2	40,9	40,5
Total	19.894.875	17.576.328	2.318.547	13,2	100,0	100,0

Figura 3. Tributos Concertados, Convenidos y Propios. Recaudación Aplicada por los conceptos más significativos. Ingresos 2021 con respecto al 2020. (miles de €)

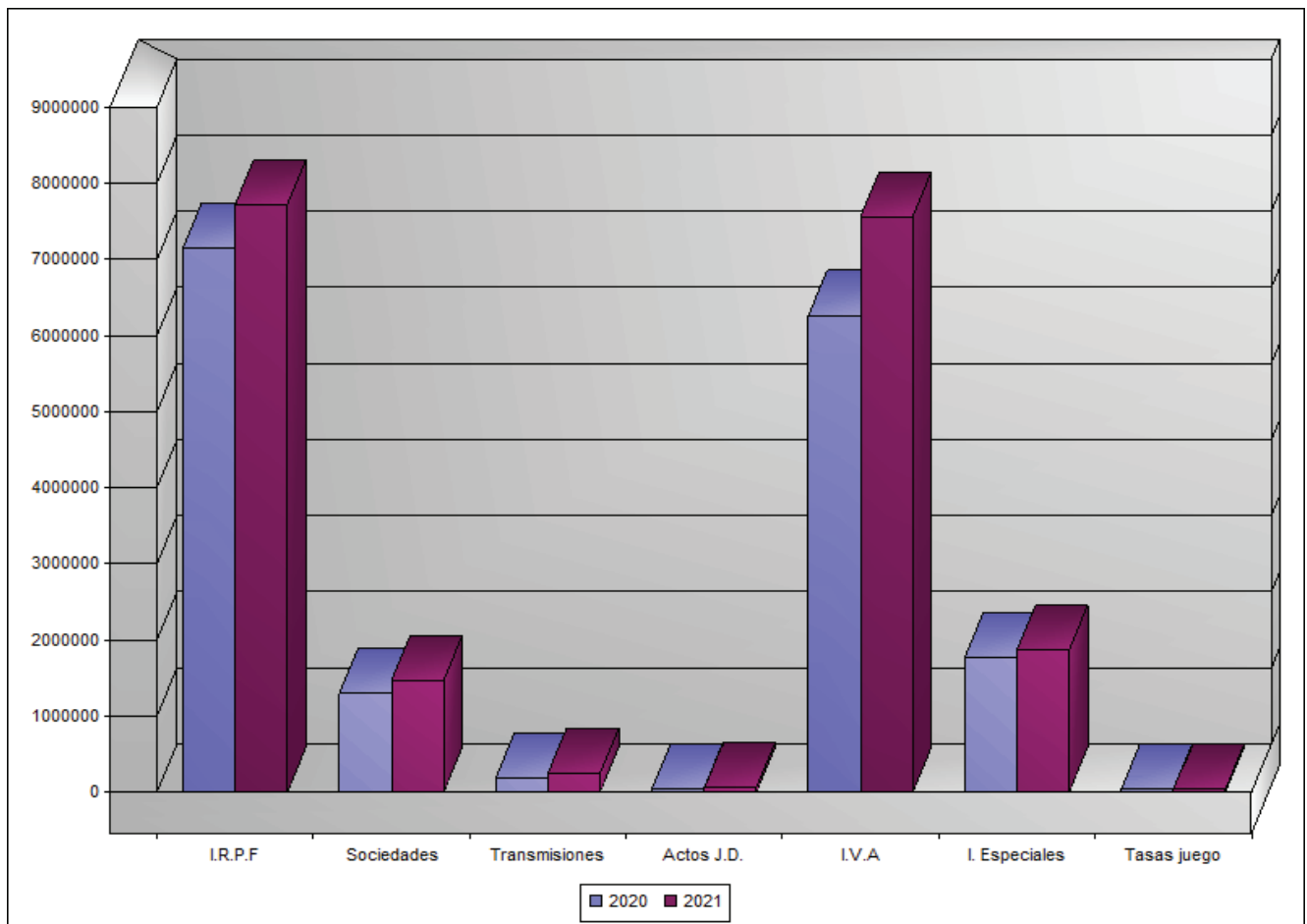
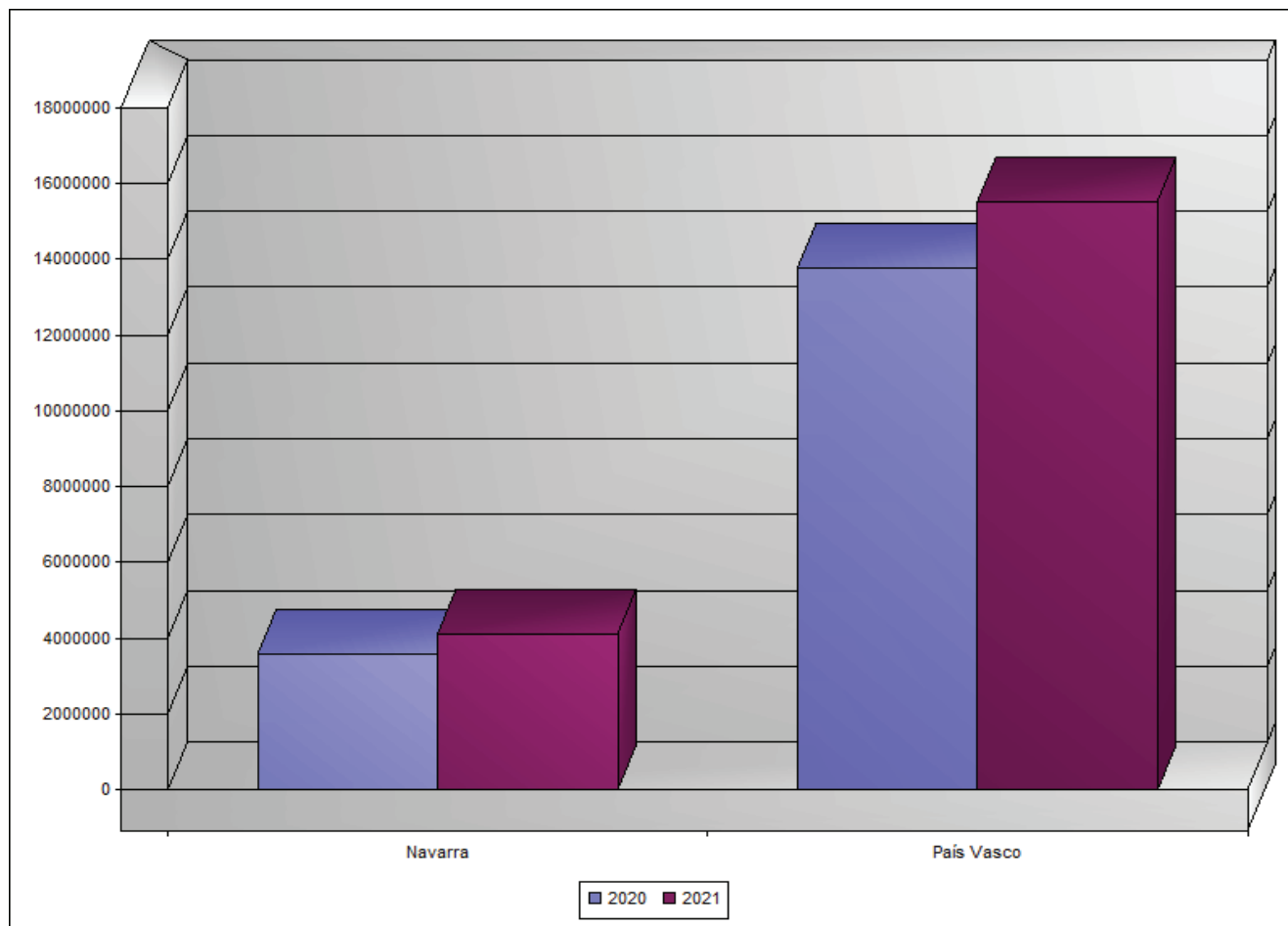


Figura 4. Tributos Concertados, Convenidos y Propios. Recaudación Obtenida por Comunidades Forales. Ingresos 2021 con respecto al 2020. (miles de €)



**ANEXO I: TRIBUTOS CEDIDOS GESTIONADOS
POR LAS COMUNIDADES AUTÓNOMAS DE RÉGIMEN COMÚN**

**DESGLOSE POR COMUNIDADES AUTÓNOMAS, SERVICIOS
TERRITORIALES Y CONCEPTOS**

Datos en miles de €.

Tributos Cedidos - Capítulo I - Impuesto sobre el Patrimonio (miles de €)

Servicio Territorial	Ingresos aplicados		Incremento		% Total Comunidad		% Total Comunidades	
	2.021	2.020	Absoluta	En porcentaje	2.021	2.020	2.021	2.020
Andalucía	109.760	91.200	18.560	20,4	100,0	100,0	8,8	7,5
Almería	6.645	5.878	767	13,0	6,1	6,4	0,5	0,5
Cádiz	12.289	9.536	2.753	28,9	11,2	10,5	1,0	0,8
Córdoba	6.154	5.456	698	12,8	5,6	6,0	0,5	0,4
Granada	9.992	8.200	1.792	21,9	9,1	9,0	0,8	0,7
Huelva	4.163	2.370	1.793	75,7	3,8	2,6	0,3	0,2
Jaén	6.678	7.155	-477	-6,7	6,1	7,8	0,5	0,6
Málaga	38.370	29.287	9.083	31,0	35,0	32,1	3,1	2,4
Sevilla	25.469	23.318	2.151	9,2	23,2	25,6	2,0	1,9
Servicios Centrales	0	0	0	--	0,0	0,0	0,0	0,0
Aragón	53.740	49.798	3.942	7,9	100,0	100,0	4,3	4,1
Huesca	171	2	169	8.450,0	0,3	0,0	0,0	0,0
Teruel	40	26	14	53,8	0,1	0,1	0,0	0,0
Zaragoza	53.529	49.770	3.759	7,6	99,6	99,9	4,3	4,1
Asturias	24.452	23.055	1.397	6,1	100,0	100,0	2,0	1,9
Oviedo	24.452	23.055	1.397	6,1	100,0	100,0	2,0	1,9
Gijón	0	0	0	--	0,0	0,0	0,0	0,0
Baleares	74.513	77.498	-2.985	-3,9	100,0	100,0	6,0	6,3
Baleares	74.513	77.498	-2.985	-3,9	100,0	100,0	6,0	6,3
Canarias	33.938	34.393	-455	-1,3	100,0	100,0	2,7	2,8
Las Palmas	1.600	632	968	153,2	4,7	1,8	0,1	0,1
S. C. de Tenerife	598	320	278	86,9	1,8	0,9	0,0	0,0
Servicios Centrales	31.740	33.441	-1.701	-5,1	93,5	97,2	2,6	2,7
Cantabria	16.244	17.627	-1.383	-7,8	100,0	100,0	1,3	1,4
Cantabria	16.244	17.627	-1.383	-7,8	100,0	100,0	1,3	1,4
Castilla León	38.746	37.146	1.600	4,3	100,0	100,0	3,1	3,0
Ávila	834	955	-121	-12,7	2,2	2,6	0,1	0,1
Burgos	6.277	7.166	-889	-12,4	16,2	19,3	0,5	0,6
León	8.174	7.660	514	6,7	21,1	20,6	0,7	0,6
Palencia	1.795	2.011	-216	-10,7	4,6	5,4	0,1	0,2
Salamanca	5.898	5.718	180	3,1	15,2	15,4	0,5	0,5
Segovia	1.405	1.400	5	0,4	3,6	3,8	0,1	0,1
Soria	1.105	1.013	92	9,1	2,9	2,7	0,1	0,1
Valladolid	11.763	9.667	2.096	21,7	30,4	26,0	0,9	0,8
Zamora	1.495	1.556	-61	-3,9	3,9	4,2	0,1	0,1
Castilla la Mancha	15.389	15.342	47	0,3	100,0	100,0	1,2	1,3
Albacete	119	45	74	164,4	0,8	0,3	0,0	0,0
Ciudad Real	609	187	422	225,7	4,0	1,2	0,0	0,0
Cuenca	77	72	5	6,9	0,5	0,5	0,0	0,0
Guadalajara	205	202	3	1,5	1,3	1,3	0,0	0,0
Toledo	14.379	14.836	-457	-3,1	93,4	96,7	1,2	1,2
Servicios Centrales	0	0	0	--	0,0	0,0	0,0	0,0
Cataluña	596.223	575.465	20.758	3,6	100,0	100,0	47,9	47,1
Barcelona	596.223	575.465	20.758	3,6	100,0	100,0	47,9	47,1
Girona	0	0	0	--	0,0	0,0	0,0	0,0
Lleida	0	0	0	--	0,0	0,0	0,0	0,0
Tarragona	0	0	0	--	0,0	0,0	0,0	0,0
Servicios Centrales	0	0	0	--	0,0	0,0	0,0	0,0
Extremadura	5.376	5.756	-380	-6,6	100,0	100,0	0,4	0,5
Badajoz	0	0	0	--	0,0	0,0	0,0	0,0
Cáceres	0	0	0	--	0,0	0,0	0,0	0,0
Mérida	5.376	5.756	-380	-6,6	100,0	100,0	0,4	0,5
Galicia	70.021	111.261	-41.240	-37,1	100,0	100,0	5,6	9,1
A Coruña	68.378	110.836	-42.458	-38,3	97,7	99,6	5,5	9,1
Lugo	229	59	170	288,1	0,3	0,1	0,0	0,0
Ourense	245	206	39	18,9	0,3	0,2	0,0	0,0
Pontevedra	947	-3	950	31.666,7	1,4	0,0	0,1	0,0
Vigo	222	163	59	36,2	0,3	0,1	0,0	0,0
Madrid	1.190	1.619	-429	-26,5	100,0	100,0	0,1	0,1
Madrid	1.190	1.619	-429	-26,5	100,0	100,0	0,1	0,1
Murcia	27.504	25.590	1.914	7,5	100,0	100,0	2,2	2,1
Murcia	27.502	25.567	1.935	7,6	100,0	99,9	2,2	2,1
Cartagena	2	23	-21	-91,3	0,0	0,1	0,0	0,0
La Rioja	15.040	4.471	10.569	236,4	100,0	100,0	1,2	0,4
La Rioja	15.040	4.471	10.569	236,4	100,0	100,0	1,2	0,4
Valencia	162.397	151.525	10.872	7,2	100,0	100,0	13,0	12,4
Alicante	361	144	217	150,7	0,2	0,1	0,0	0,0
Castellón	-69	-59	-10	-16,9	0,0	0,0	0,0	0,0
Valencia	162.105	151.440	10.665	7,0	99,8	99,9	13,0	12,4
Servicios Centrales	0	0	0	--	0,0	0,0	0,0	0,0
Total	1.244.533	1.221.746	22.787	1,9	--	--	100,0	100,0

Tributos Cedidos - Capítulo I - Impuesto sobre Sucesiones y Donaciones (miles de €)

Servicio Territorial	Ingresos aplicados		Incremento		% Total Comunidad		% Total Comunidades	
	2.021	2.020	Absoluta	En porcentaje	2.021	2.020	2.021	2.020
Andalucía	258.577	173.272	85.305	49,2	100,0	100,0	8,1	7,8
Almería	10.645	12.173	-1.528	-12,6	4,1	7,0	0,3	0,5
Cádiz	51.223	20.444	30.779	150,6	19,8	11,8	1,6	0,9
Córdoba	27.113	19.488	7.625	39,1	10,5	11,2	0,8	0,9
Granada	29.461	17.315	12.146	70,1	11,4	10,0	0,9	0,8
Huelva	8.512	7.482	1.030	13,8	3,3	4,3	0,3	0,3
Jaén	22.441	15.390	7.051	45,8	8,7	8,9	0,7	0,7
Málaga	60.675	39.356	21.319	54,2	23,5	22,7	1,9	1,8
Sevilla	48.507	41.624	6.883	16,5	18,8	24,0	1,5	1,9
Servicios Centrales	0	0	0	--	0,0	0,0	0,0	0,0
Aragón	157.547	99.183	58.364	58,8	100,0	100,0	4,9	4,5
Huesca	21.770	18.034	3.736	20,7	13,8	18,2	0,7	0,8
Teruel	11.372	8.442	2.930	34,7	7,2	8,5	0,4	0,4
Zaragoza	124.405	72.707	51.698	71,1	79,0	73,3	3,9	3,3
Asturias	92.844	70.768	22.076	31,2	100,0	100,0	2,9	3,2
Oviedo	92.844	70.768	22.076	31,2	100,0	100,0	2,9	3,2
Gijón	0	0	0	--	0,0	0,0	0,0	0,0
Baleares	129.857	98.216	31.641	32,2	100,0	100,0	4,0	4,4
Baleares	129.857	98.216	31.641	32,2	100,0	100,0	4,0	4,4
Canarias	55.386	21.237	34.149	160,8	100,0	100,0	1,7	1,0
Las Palmas	39.259	8.438	30.821	365,3	70,9	39,7	1,2	0,4
S. C. de Tenerife	16.127	12.799	3.328	26,0	29,1	60,3	0,5	0,6
Servicios Centrales	0	0	0	--	0,0	0,0	0,0	0,0
Cantabria	36.866	28.124	8.742	31,1	100,0	100,0	1,1	1,3
Cantabria	36.866	28.124	8.742	31,1	100,0	100,0	1,1	1,3
Castilla León	259.001	185.847	73.154	39,4	100,0	100,0	8,1	8,4
Ávila	8.712	10.898	-2.186	-20,1	3,4	5,9	0,3	0,5
Burgos	38.143	30.802	7.341	23,8	14,7	16,6	1,2	1,4
León	66.275	37.584	28.691	76,3	25,6	20,2	2,1	1,7
Palencia	17.437	15.634	1.803	11,5	6,7	8,4	0,5	0,7
Salamanca	32.459	24.283	8.176	33,7	12,5	13,1	1,0	1,1
Segovia	13.688	14.622	-934	-6,4	5,3	7,9	0,4	0,7
Soria	13.166	10.387	2.779	26,8	5,1	5,6	0,4	0,5
Valladolid	53.577	29.431	24.146	82,0	20,7	15,8	1,7	1,3
Zamora	15.544	12.206	3.338	27,3	6,0	6,6	0,5	0,5
Castilla la Mancha	84.133	74.348	9.785	13,2	100,0	100,0	2,6	3,3
Albacete	19.129	16.131	2.998	18,6	22,7	21,7	0,6	0,7
Ciudad Real	15.791	15.863	-72	-0,5	18,8	21,3	0,5	0,7
Cuenca	10.761	9.407	1.354	14,4	12,8	12,7	0,3	0,4
Guadalajara	12.959	10.167	2.792	27,5	15,4	13,7	0,4	0,5
Toledo	25.493	22.780	2.713	11,9	30,3	30,6	0,8	1,0
Servicios Centrales	0	0	0	--	0,0	0,0	0,0	0,0
Cataluña	870.855	559.076	311.779	55,8	100,0	100,0	27,1	25,2
Barcelona	870.855	559.076	311.779	55,8	100,0	100,0	27,1	25,2
Girona	0	0	0	--	0,0	0,0	0,0	0,0
Lleida	0	0	0	--	0,0	0,0	0,0	0,0
Tarragona	0	0	0	--	0,0	0,0	0,0	0,0
Servicios Centrales	0	0	0	--	0,0	0,0	0,0	0,0
Extremadura	39.665	23.867	15.798	66,2	100,0	100,0	1,2	1,1
Badajoz	20.961	12.650	8.311	65,7	52,8	53,0	0,7	0,6
Cáceres	16.244	9.776	6.468	66,2	41,0	41,0	0,5	0,4
Mérida	2.460	1.441	1.019	70,7	6,2	6,0	0,1	0,1
Galicia	133.782	120.118	13.664	11,4	100,0	100,0	4,2	5,4
A Coruña	70.150	59.927	10.223	17,1	52,4	49,9	2,2	2,7
Lugo	18.716	22.290	-3.574	-16,0	14,0	18,6	0,6	1,0
Ourense	14.482	12.399	2.083	16,8	10,8	10,3	0,5	0,6
Pontevedra	17.303	9.993	7.310	73,2	12,9	8,3	0,5	0,4
Vigo	13.131	15.509	-2.378	-15,3	9,8	12,9	0,4	0,7
Madrid	687.151	445.042	242.109	54,4	100,0	100,0	21,4	20,0
Madrid	687.151	445.042	242.109	54,4	100,0	100,0	21,4	20,0
Murcia	25.562	26.113	-551	-2,1	100,0	100,0	0,8	1,2
Murcia	17.726	17.800	-74	-0,4	69,3	68,2	0,6	0,8
Cartagena	7.836	8.313	-477	-5,7	30,7	31,8	0,2	0,4
La Rioja	44.985	24.108	20.877	86,6	100,0	100,0	1,4	1,1
La Rioja	44.985	24.108	20.877	86,6	100,0	100,0	1,4	1,1
Valencia	333.947	272.276	61.671	22,7	100,0	100,0	10,4	12,3
Alicante	110.923	95.193	15.730	16,5	33,2	35,0	3,5	4,3
Castellón	38.314	35.818	2.496	7,0	11,5	13,2	1,2	1,6
Valencia	184.710	141.265	43.445	30,8	55,3	51,9	5,8	6,4
Servicios Centrales	0	0	0	--	0,0	0,0	0,0	0,0
Total	3.210.158	2.221.595	988.563	44,5	--	--	100,0	100,0

Tributos Cedidos - Total Capítulo I (miles de €)

Servicio Territorial	Ingresos aplicados		Incremento		% Total Comunidad		% Total Comunidades	
	2.021	2.020	Absoluta	En porcentaje	2.021	2.020	2.021	2.020
Andalucía	368.337	264.472	103.865	39,3	100,0	100,0	8,3	7,7
Almería	17.290	18.051	-761	-4,2	4,7	6,8	0,4	0,5
Cádiz	63.512	29.980	33.532	111,8	17,2	11,3	1,4	0,9
Córdoba	33.267	24.944	8.323	33,4	9,0	9,4	0,7	0,7
Granada	39.453	25.515	13.938	54,6	10,7	9,6	0,9	0,7
Huelva	12.675	9.852	2.823	28,7	3,4	3,7	0,3	0,3
Jaén	29.119	22.545	6.574	29,2	7,9	8,5	0,7	0,7
Málaga	99.045	68.643	30.402	44,3	26,9	26,0	2,2	2,0
Sevilla	73.976	64.942	9.034	13,9	20,1	24,6	1,7	1,9
Servicios Centrales	0	0	0	--	0,0	0,0	0,0	0,0
Aragón	211.287	148.981	62.306	41,8	100,0	100,0	4,7	4,3
Huesca	21.941	18.036	3.905	21,7	10,4	12,1	0,5	0,5
Teruel	11.412	8.468	2.944	34,8	5,4	5,7	0,3	0,2
Zaragoza	177.934	122.477	55.457	45,3	84,2	82,2	4,0	3,6
Asturias	117.296	93.823	23.473	25,0	100,0	100,0	2,6	2,7
Oviedo	117.296	93.823	23.473	25,0	100,0	100,0	2,6	2,7
Gijón	0	0	0	--	0,0	0,0	0,0	0,0
Baleares	204.370	175.714	28.656	16,3	100,0	100,0	4,6	5,1
Baleares	204.370	175.714	28.656	16,3	100,0	100,0	4,6	5,1
Canarias	89.324	55.630	33.694	60,6	100,0	100,0	2,0	1,6
Las Palmas	40.859	9.070	31.789	350,5	45,7	16,3	0,9	0,3
S. C. de Tenerife	16.725	13.119	3.606	27,5	18,7	23,6	0,4	0,4
Servicios Centrales	31.740	33.441	-1.701	-5,1	35,5	60,1	0,7	1,0
Cantabria	53.110	45.751	7.359	16,1	100,0	100,0	1,2	1,3
Cantabria	53.110	45.751	7.359	16,1	100,0	100,0	1,2	1,3
Castilla León	297.747	222.993	74.754	33,5	100,0	100,0	6,7	6,5
Ávila	9.546	11.853	-2.307	-19,5	3,2	5,3	0,2	0,3
Burgos	44.420	37.968	6.452	17,0	14,9	17,0	1,0	1,1
León	74.449	45.244	29.205	64,5	25,0	20,3	1,7	1,3
Palencia	19.232	17.645	1.587	9,0	6,5	7,9	0,4	0,5
Salamanca	38.357	30.001	8.356	27,9	12,9	13,5	0,9	0,9
Segovia	15.093	16.022	-929	-5,8	5,1	7,2	0,3	0,5
Soria	14.271	11.400	2.871	25,2	4,8	5,1	0,3	0,3
Valladolid	65.340	39.098	26.242	67,1	21,9	17,5	1,5	1,1
Zamora	17.039	13.762	3.277	23,8	5,7	6,2	0,4	0,4
Castilla la Mancha	99.522	89.690	9.832	11,0	100,0	100,0	2,2	2,6
Albacete	19.248	16.176	3.072	19,0	19,3	18,0	0,4	0,5
Ciudad Real	16.400	16.050	350	2,2	16,5	17,9	0,4	0,5
Cuenca	10.838	9.479	1.359	14,3	10,9	10,6	0,2	0,3
Guadalajara	13.164	10.369	2.795	27,0	13,2	11,6	0,3	0,3
Toledo	39.872	37.616	2.256	6,0	40,1	41,9	0,9	1,1
Servicios Centrales	0	0	0	--	0,0	0,0	0,0	0,0
Cataluña	1.467.078	1.134.541	332.537	29,3	100,0	100,0	32,9	32,9
Barcelona	1.467.078	1.134.541	332.537	29,3	100,0	100,0	32,9	32,9
Girona	0	0	0	--	0,0	0,0	0,0	0,0
Lleida	0	0	0	--	0,0	0,0	0,0	0,0
Tarragona	0	0	0	--	0,0	0,0	0,0	0,0
Servicios Centrales	0	0	0	--	0,0	0,0	0,0	0,0
Extremadura	45.041	29.623	15.418	52,0	100,0	100,0	1,0	0,9
Badajoz	20.961	12.650	8.311	65,7	46,5	42,7	0,5	0,4
Cáceres	16.244	9.776	6.468	66,2	36,1	33,0	0,4	0,3
Mérida	7.836	7.197	639	8,9	17,4	24,3	0,2	0,2
Galicia	203.803	231.379	-27.576	-11,9	100,0	100,0	4,6	6,7
A Coruña	138.528	170.763	-32.235	-18,9	68,0	73,8	3,1	5,0
Lugo	18.945	22.349	-3.404	-15,2	9,3	9,7	0,4	0,6
Ourense	14.727	12.605	2.122	16,8	7,2	5,4	0,3	0,4
Pontevedra	18.250	9.990	8.260	82,7	9,0	4,3	0,4	0,3
Vigo	13.353	15.672	-2.319	-14,8	6,6	6,8	0,3	0,5
Madrid	688.341	446.661	241.680	54,1	100,0	100,0	15,5	13,0
Madrid	688.341	446.661	241.680	54,1	100,0	100,0	15,5	13,0
Murcia	53.066	51.703	1.363	2,6	100,0	100,0	1,2	1,5
Murcia	45.228	43.367	1.861	4,3	85,2	83,9	1,0	1,3
Cartagena	7.838	8.336	-498	-6,0	14,8	16,1	0,2	0,2
La Rioja	60.025	28.579	31.446	110,0	100,0	100,0	1,3	0,8
La Rioja	60.025	28.579	31.446	110,0	100,0	100,0	1,3	0,8
Valencia	496.344	423.801	72.543	17,1	100,0	100,0	11,1	12,3
Alicante	111.284	95.337	15.947	16,7	22,4	22,5	2,5	2,8
Castellón	38.245	35.759	2.486	7,0	7,7	8,4	0,9	1,0
Valencia	346.815	292.705	54.110	18,5	69,9	69,1	7,8	8,5
Servicios Centrales	0	0	0	--	0,0	0,0	0,0	0,0
Total	4.454.691	3.443.341	1.011.350	29,4	--	--	100,0	100,0

Tributos Cedidos - Capítulo II - Impuesto sobre Transmisiones Patrimoniales - Gestión Directa (miles de €)

Servicio Territorial	Ingresos aplicados		Incremento		% Total Comunidad		% Total Comunidades	
	2.021	2.020	Absoluta	En porcentaje	2.021	2.020	2.021	2.020
Andalucía	1.326.730	872.582	454.148	52,0	100,0	100,0	16,7	16,5
Almería	106.071	76.609	29.462	38,5	8,0	8,8	1,3	1,5
Cádiz	176.621	113.187	63.434	56,0	13,3	13,0	2,2	2,1
Córdoba	67.801	47.600	20.201	42,4	5,1	5,5	0,9	0,9
Granada	113.558	79.291	34.267	43,2	8,6	9,1	1,4	1,5
Huelva	62.640	39.301	23.339	59,4	4,7	4,5	0,8	0,7
Jaén	49.065	37.729	11.336	30,0	3,7	4,3	0,6	0,7
Málaga	540.972	331.965	209.007	63,0	40,8	38,0	6,8	6,3
Sevilla	210.002	146.900	63.102	43,0	15,8	16,8	2,6	2,8
Servicios Centrales	0	0	0	--	0,0	0,0	0,0	0,0
Aragón	157.489	115.561	41.928	36,3	100,0	100,0	2,0	2,2
Huesca	32.264	23.253	9.011	38,8	20,5	20,1	0,4	0,4
Teruel	10.719	8.017	2.702	33,7	6,8	6,9	0,1	0,2
Zaragoza	114.506	84.291	30.215	35,8	72,7	72,9	1,4	1,6
Asturias	119.173	84.882	34.291	40,4	100,0	100,0	1,5	1,6
Oviedo	119.173	84.882	34.291	40,4	100,0	100,0	1,5	1,6
Gijón	0	0	0	--	0,0	0,0	0,0	0,0
Baleares	657.723	334.540	323.183	96,6	100,0	100,0	8,3	6,3
Baleares	657.723	334.540	323.183	96,6	100,0	100,0	8,3	6,3
Canarias	248.865	179.718	69.147	38,5	100,0	100,0	3,1	3,4
Las Palmas	138.503	94.383	44.120	46,7	55,7	52,5	1,7	1,8
S. C. de Tenerife	110.362	85.335	25.027	29,3	44,3	47,5	1,4	1,6
Servicios Centrales	0	0	0	--	0,0	0,0	0,0	0,0
Cantabria	125.320	83.444	41.876	50,2	100,0	100,0	1,6	1,6
Cantabria	125.320	83.444	41.876	50,2	100,0	100,0	1,6	1,6
Castilla León	240.826	185.912	54.914	29,5	100,0	100,0	3,0	3,5
Ávila	19.571	13.380	6.191	46,3	8,1	7,2	0,2	0,3
Burgos	39.823	30.379	9.444	31,1	16,5	16,3	0,5	0,6
León	35.559	27.467	8.092	29,5	14,8	14,8	0,4	0,5
Palencia	13.263	10.686	2.577	24,1	5,5	5,7	0,2	0,2
Salamanca	33.991	26.135	7.856	30,1	14,1	14,1	0,4	0,5
Segovia	23.355	15.640	7.715	49,3	9,7	8,4	0,3	0,3
Soria	8.112	6.263	1.849	29,5	3,4	3,4	0,1	0,1
Valladolid	54.571	45.486	9.085	20,0	22,7	24,5	0,7	0,9
Zamora	12.581	10.476	2.105	20,1	5,2	5,6	0,2	0,2
Castilla la Mancha	266.183	195.120	71.063	36,4	100,0	100,0	3,3	3,7
Albacete	39.843	29.702	10.141	34,1	15,0	15,2	0,5	0,6
Ciudad Real	46.080	33.927	12.153	35,8	17,3	17,4	0,6	0,6
Cuenca	20.396	15.717	4.679	29,8	7,7	8,1	0,3	0,3
Guadalajara	57.859	35.875	21.984	61,3	21,7	18,4	0,7	0,7
Toledo	102.005	79.899	22.106	27,7	38,3	40,9	1,3	1,5
Servicios Centrales	0	0	0	--	0,0	0,0	0,0	0,0
Cataluña	1.857.475	1.241.902	615.573	49,6	100,0	100,0	23,3	23,5
Barcelona	1.857.475	1.241.902	615.573	49,6	100,0	100,0	23,3	23,5
Girona	0	0	0	--	0,0	0,0	0,0	0,0
Lleida	0	0	0	--	0,0	0,0	0,0	0,0
Tarragona	0	0	0	--	0,0	0,0	0,0	0,0
Servicios Centrales	0	0	0	--	0,0	0,0	0,0	0,0
Extremadura	93.493	68.182	25.311	37,1	100,0	100,0	1,2	1,3
Badajoz	44.294	36.351	7.943	21,9	47,4	53,3	0,6	0,7
Cáceres	35.556	26.406	9.150	34,7	38,0	38,7	0,4	0,5
Mérida	13.643	5.425	8.218	151,5	14,6	8,0	0,2	0,1
Galicia	237.160	172.330	64.830	37,6	100,0	100,0	3,0	3,3
A Coruña	108.515	76.407	32.108	42,0	45,8	44,3	1,4	1,4
Lugo	21.408	14.014	7.394	52,8	9,0	8,1	0,3	0,3
Ourense	16.660	13.073	3.587	27,4	7,0	7,6	0,2	0,2
Pontevedra	34.003	27.155	6.848	25,2	14,3	15,8	0,4	0,5
Vigo	56.574	41.681	14.893	35,7	23,9	24,2	0,7	0,8
Madrid	1.253.981	829.019	424.962	51,3	100,0	100,0	15,8	15,7
Madrid	1.253.981	829.019	424.962	51,3	100,0	100,0	15,8	15,7
Murcia	175.171	128.916	46.255	35,9	100,0	100,0	2,2	2,4
Murcia	104.396	77.986	26.410	33,9	59,6	60,5	1,3	1,5
Cartagena	70.775	50.930	19.845	39,0	40,4	39,5	0,9	1,0
La Rioja	36.237	26.898	9.339	34,7	100,0	100,0	0,5	0,5
La Rioja	36.237	26.898	9.339	34,7	100,0	100,0	0,5	0,5
Valencia	1.160.198	757.163	403.035	53,2	100,0	100,0	14,6	14,4
Alicante	574.084	368.589	205.495	55,8	49,5	48,7	7,2	7,0
Castellón	119.509	73.584	45.925	62,4	10,3	9,7	1,5	1,4
Valencia	466.605	314.990	151.615	48,1	40,2	41,6	5,9	6,0
Servicios Centrales	0	0	0	--	0,0	0,0	0,0	0,0
Total	7.956.024	5.276.169	2.679.855	50,8	--	--	100,0	100,0

Tributos Cedidos - Capítulo II - Impuesto sobre Transmisiones Patrimoniales - Efectos Timbrados
(miles de €)

Servicio Territorial	Ingresos aplicados		Incremento		% Total Comunidad		% Total Comunidades	
	2.021	2.020	Absoluta	En porcentaje	2.021	2.020	2.021	2.020
Andalucía	15	17	-2	-11,8	100,0	100,0	14,0	14,8
Almería	0	0	0	--	0,0	0,0	0,0	0,0
Cádiz	0	0	0	--	0,0	0,0	0,0	0,0
Córdoba	0	0	0	--	0,0	0,0	0,0	0,0
Granada	0	0	0	--	0,0	0,0	0,0	0,0
Huelva	0	0	0	--	0,0	0,0	0,0	0,0
Jaén	0	0	0	--	0,0	0,0	0,0	0,0
Málaga	0	0	0	--	0,0	0,0	0,0	0,0
Sevilla	0	0	0	--	0,0	0,0	0,0	0,0
Servicios Centrales	15	17	-2	-11,8	100,0	100,0	14,0	14,8
Aragón	0	0	0	--	--	--	0,0	0,0
Huesca	0	0	0	--	--	--	0,0	0,0
Teruel	0	0	0	--	--	--	0,0	0,0
Zaragoza	0	0	0	--	--	--	0,0	0,0
Asturias	0	0	0	--	--	--	0,0	0,0
Oviedo	0	0	0	--	--	--	0,0	0,0
Gijón	0	0	0	--	--	--	0,0	0,0
Baleares	2	2	0	0,0	100,0	100,0	1,9	1,7
Baleares	2	2	0	0,0	100,0	100,0	1,9	1,7
Canarias	13	14	-1	-7,1	100,0	100,0	12,1	12,2
Las Palmas	0	0	0	--	0,0	0,0	0,0	0,0
S. C. de Tenerife	0	0	0	--	0,0	0,0	0,0	0,0
Servicios Centrales	13	14	-1	-7,1	100,0	100,0	12,1	12,2
Cantabria	0	0	0	--	--	--	0,0	0,0
Cantabria	0	0	0	--	--	--	0,0	0,0
Castilla León	6	8	-2	-25,0	100,0	100,0	5,6	7,0
Ávila	0	0	0	--	0,0	0,0	0,0	0,0
Burgos	0	0	0	--	0,0	0,0	0,0	0,0
León	0	0	0	--	0,0	0,0	0,0	0,0
Palencia	0	0	0	--	0,0	0,0	0,0	0,0
Salamanca	0	0	0	--	0,0	0,0	0,0	0,0
Segovia	0	0	0	--	0,0	0,0	0,0	0,0
Soria	0	0	0	--	0,0	0,0	0,0	0,0
Valladolid	6	8	-2	-25,0	100,0	100,0	5,6	7,0
Zamora	0	0	0	--	0,0	0,0	0,0	0,0
Castilla la Mancha	2	2	0	0,0	100,0	100,0	1,9	1,7
Albacete	0	0	0	--	0,0	0,0	0,0	0,0
Ciudad Real	0	0	0	--	0,0	0,0	0,0	0,0
Cuenca	0	0	0	--	0,0	0,0	0,0	0,0
Guadalajara	0	0	0	--	0,0	0,0	0,0	0,0
Toledo	0	0	0	--	0,0	0,0	0,0	0,0
Servicios Centrales	2	2	0	0,0	100,0	100,0	1,9	1,7
Cataluña	7	7	0	0,0	100,0	100,0	6,5	6,1
Barcelona	0	0	0	--	0,0	0,0	0,0	0,0
Girona	0	0	0	--	0,0	0,0	0,0	0,0
Lleida	0	0	0	--	0,0	0,0	0,0	0,0
Tarragona	0	0	0	--	0,0	0,0	0,0	0,0
Servicios Centrales	7	7	0	0,0	100,0	100,0	6,5	6,1
Extremadura	1	1	0	0,0	100,0	100,0	0,9	0,9
Badajoz	0	0	0	--	0,0	0,0	0,0	0,0
Cáceres	0	0	0	--	0,0	0,0	0,0	0,0
Mérida	1	1	0	0,0	100,0	100,0	0,9	0,9
Galicia	0	0	0	--	--	--	0,0	0,0
A Coruña	0	0	0	--	--	--	0,0	0,0
Lugo	0	0	0	--	--	--	0,0	0,0
Ourense	0	0	0	--	--	--	0,0	0,0
Pontevedra	0	0	0	--	--	--	0,0	0,0
Vigo	0	0	0	--	--	--	0,0	0,0
Madrid	54	55	-1	-1,8	100,0	100,0	50,5	47,8
Madrid	54	55	-1	-1,8	100,0	100,0	50,5	47,8
Murcia	1	2	-1	-50,0	100,0	100,0	0,9	1,7
Murcia	1	2	-1	-50,0	100,0	100,0	0,9	1,7
Cartagena	0	0	0	--	0,0	0,0	0,0	0,0
La Rioja	0	1	-1	-100,0	--	100,0	0,0	0,9
La Rioja	0	1	-1	-100,0	--	100,0	0,0	0,9
Valencia	6	6	0	0,0	100,0	100,0	5,6	5,2
Alicante	0	0	0	--	0,0	0,0	0,0	0,0
Castellón	0	0	0	--	0,0	0,0	0,0	0,0
Valencia	0	0	0	--	0,0	0,0	0,0	0,0
Servicios Centrales	6	6	0	0,0	100,0	100,0	5,6	5,2
Total	107	115	-8	-7,0	--	--	100,0	100,0

Tributos Cedidos - Capítulo II - Impuesto sobre Transmisiones Patrimoniales - Total Concepto (miles de €)

Servicio Territorial	Ingresos aplicados		Incremento		% Total Comunidad		% Total Comunidades	
	2.021	2.020	Absoluta	En porcentaje	2.021	2.020	2.021	2.020
Andalucía	1.326.745	872.599	454.146	52,0	100,0	100,0	16,7	16,5
Almería	106.071	76.609	29.462	38,5	8,0	8,8	1,3	1,5
Cádiz	176.621	113.187	63.434	56,0	13,3	13,0	2,2	2,1
Córdoba	67.801	47.600	20.201	42,4	5,1	5,5	0,9	0,9
Granada	113.558	79.291	34.267	43,2	8,6	9,1	1,4	1,5
Huelva	62.640	39.301	23.339	59,4	4,7	4,5	0,8	0,7
Jaén	49.065	37.729	11.336	30,0	3,7	4,3	0,6	0,7
Málaga	540.972	331.965	209.007	63,0	40,8	38,0	6,8	6,3
Sevilla	210.002	146.900	63.102	43,0	15,8	16,8	2,6	2,8
Servicios Centrales	15	17	-2	-11,8	0,0	0,0	0,0	0,0
Aragón	157.489	115.561	41.928	36,3	100,0	100,0	2,0	2,2
Huesca	32.264	23.253	9.011	38,8	20,5	20,1	0,4	0,4
Teruel	10.719	8.017	2.702	33,7	6,8	6,9	0,1	0,2
Zaragoza	114.506	84.291	30.215	35,8	72,7	72,9	1,4	1,6
Asturias	119.173	84.882	34.291	40,4	100,0	100,0	1,5	1,6
Oviedo	119.173	84.882	34.291	40,4	100,0	100,0	1,5	1,6
Gijón	0	0	0	--	0,0	0,0	0,0	0,0
Baleares	657.725	334.542	323.183	96,6	100,0	100,0	8,3	6,3
Baleares	657.725	334.542	323.183	96,6	100,0	100,0	8,3	6,3
Canarias	248.878	179.732	69.146	38,5	100,0	100,0	3,1	3,4
Las Palmas	138.503	94.383	44.120	46,7	55,7	52,5	1,7	1,8
S. C. de Tenerife	110.362	85.335	25.027	29,3	44,3	47,5	1,4	1,6
Servicios Centrales	13	14	-1	-7,1	0,0	0,0	0,0	0,0
Cantabria	125.320	83.444	41.876	50,2	100,0	100,0	1,6	1,6
Cantabria	125.320	83.444	41.876	50,2	100,0	100,0	1,6	1,6
Castilla León	240.832	185.920	54.912	29,5	100,0	100,0	3,0	3,5
Ávila	19.571	13.380	6.191	46,3	8,1	7,2	0,2	0,3
Burgos	39.823	30.379	9.444	31,1	16,5	16,3	0,5	0,6
León	35.559	27.467	8.092	29,5	14,8	14,8	0,4	0,5
Palencia	13.263	10.686	2.577	24,1	5,5	5,7	0,2	0,2
Salamanca	33.991	26.135	7.856	30,1	14,1	14,1	0,4	0,5
Segovia	23.355	15.640	7.715	49,3	9,7	8,4	0,3	0,3
Soria	8.112	6.263	1.849	29,5	3,4	3,4	0,1	0,1
Valladolid	54.577	45.494	9.083	20,0	22,7	24,5	0,7	0,9
Zamora	12.581	10.476	2.105	20,1	5,2	5,6	0,2	0,2
Castilla la Mancha	266.185	195.122	71.063	36,4	100,0	100,0	3,3	3,7
Albacete	39.843	29.702	10.141	34,1	15,0	15,2	0,5	0,6
Ciudad Real	46.080	33.927	12.153	35,8	17,3	17,4	0,6	0,6
Cuenca	20.396	15.717	4.679	29,8	7,7	8,1	0,3	0,3
Guadalajara	57.859	35.875	21.984	61,3	21,7	18,4	0,7	0,7
Toledo	102.005	79.899	22.106	27,7	38,3	40,9	1,3	1,5
Servicios Centrales	2	2	0	0,0	0,0	0,0	0,0	0,0
Cataluña	1.857.482	1.241.909	615.573	49,6	100,0	100,0	23,3	23,5
Barcelona	1.857.475	1.241.902	615.573	49,6	100,0	100,0	23,3	23,5
Girona	0	0	0	--	0,0	0,0	0,0	0,0
Lleida	0	0	0	--	0,0	0,0	0,0	0,0
Tarragona	0	0	0	--	0,0	0,0	0,0	0,0
Servicios Centrales	7	7	0	0,0	0,0	0,0	0,0	0,0
Extremadura	93.494	68.183	25.311	37,1	100,0	100,0	1,2	1,3
Badajoz	44.294	36.351	7.943	21,9	47,4	53,3	0,6	0,7
Cáceres	35.556	26.406	9.150	34,7	38,0	38,7	0,4	0,5
Mérida	13.644	5.426	8.218	151,5	14,6	8,0	0,2	0,1
Galicia	237.160	172.330	64.830	37,6	100,0	100,0	3,0	3,3
A Coruña	108.515	76.407	32.108	42,0	45,8	44,3	1,4	1,4
Lugo	21.408	14.014	7.394	52,8	9,0	8,1	0,3	0,3
Ourense	16.660	13.073	3.587	27,4	7,0	7,6	0,2	0,2
Pontevedra	34.003	27.155	6.848	25,2	14,3	15,8	0,4	0,5
Vigo	56.574	41.681	14.893	35,7	23,9	24,2	0,7	0,8
Madrid	1.254.035	829.074	424.961	51,3	100,0	100,0	15,8	15,7
Madrid	1.254.035	829.074	424.961	51,3	100,0	100,0	15,8	15,7
Murcia	175.172	128.918	46.254	35,9	100,0	100,0	2,2	2,4
Murcia	104.397	77.988	26.409	33,9	59,6	60,5	1,3	1,5
Cartagena	70.775	50.930	19.845	39,0	40,4	39,5	0,9	1,0
La Rioja	36.237	26.899	9.338	34,7	100,0	100,0	0,5	0,5
La Rioja	36.237	26.899	9.338	34,7	100,0	100,0	0,5	0,5
Valencia	1.160.204	757.169	403.035	53,2	100,0	100,0	14,6	14,4
Alicante	574.084	368.589	205.495	55,8	49,5	48,7	7,2	7,0
Castellón	119.509	73.584	45.925	62,4	10,3	9,7	1,5	1,4
Valencia	466.605	314.990	151.615	48,1	40,2	41,6	5,9	6,0
Servicios Centrales	6	6	0	0,0	0,0	0,0	0,0	0,0
Total	7.956.131	5.276.284	2.679.847	50,8	--	--	100,0	100,0

Tributos Cedidos - Capítulo II - Impuesto sobre Actos Jurídicos Documentados - Gestión Directa (miles de €)

Servicio Territorial	Ingresos aplicados		Incremento		% Total Comunidad		% Total Comunidades	
	2.021	2.020	Absoluta	En porcentaje	2.021	2.020	2.021	2.020
Andalucía	449.532	361.168	88.364	24,5	100,0	100,0	17,8	18,1
Almería	34.221	28.519	5.702	20,0	7,6	7,9	1,4	1,4
Cádiz	54.884	40.181	14.703	36,6	12,2	11,1	2,2	2,0
Córdoba	30.442	24.369	6.073	24,9	6,8	6,7	1,2	1,2
Granada	33.396	26.748	6.648	24,9	7,4	7,4	1,3	1,3
Huelva	19.235	13.500	5.735	42,5	4,3	3,7	0,8	0,7
Jaén	15.673	14.515	1.158	8,0	3,5	4,0	0,6	0,7
Málaga	172.923	138.877	34.046	24,5	38,5	38,5	6,8	7,0
Sevilla	88.758	74.459	14.299	19,2	19,7	20,6	3,5	3,7
Servicios Centrales	0	0	0	--	0,0	0,0	0,0	0,0
Aragón	66.883	57.214	9.669	16,9	100,0	100,0	2,6	2,9
Huesca	11.121	10.054	1.067	10,6	16,6	17,6	0,4	0,5
Teruel	3.793	3.850	-57	-1,5	5,7	6,7	0,2	0,2
Zaragoza	51.969	43.310	8.659	20,0	77,7	75,7	2,1	2,2
Asturias	34.870	34.219	651	1,9	100,0	100,0	1,4	1,7
Oviedo	34.870	34.219	651	1,9	100,0	100,0	1,4	1,7
Gijón	0	0	0	--	0,0	0,0	0,0	0,0
Baleares	145.183	114.905	30.278	26,4	100,0	100,0	5,7	5,8
Baleares	145.183	114.905	30.278	26,4	100,0	100,0	5,7	5,8
Canarias	59.918	60.010	-92	-0,2	100,0	100,0	2,4	3,0
Las Palmas	35.793	43.837	-8.044	-18,3	59,7	73,0	1,4	2,2
S. C. de Tenerife	24.125	16.173	7.952	49,2	40,3	27,0	1,0	0,8
Servicios Centrales	0	0	0	--	0,0	0,0	0,0	0,0
Cantabria	32.815	24.992	7.823	31,3	100,0	100,0	1,3	1,3
Cantabria	32.815	24.992	7.823	31,3	100,0	100,0	1,3	1,3
Castilla León	93.464	71.972	21.492	29,9	100,0	100,0	3,7	3,6
Ávila	4.537	3.997	540	13,5	4,9	5,6	0,2	0,2
Burgos	17.097	11.698	5.399	46,2	18,3	16,3	0,7	0,6
León	11.933	9.884	2.049	20,7	12,8	13,7	0,5	0,5
Palencia	7.457	3.553	3.904	109,9	8,0	4,9	0,3	0,2
Salamanca	11.476	10.388	1.088	10,5	12,3	14,4	0,5	0,5
Segovia	7.827	5.906	1.921	32,5	8,4	8,2	0,3	0,3
Soria	4.054	3.799	255	6,7	4,3	5,3	0,2	0,2
Valladolid	24.825	19.256	5.569	28,9	26,6	26,8	1,0	1,0
Zamora	4.258	3.491	767	22,0	4,6	4,9	0,2	0,2
Castilla la Mancha	104.225	83.776	20.449	24,4	100,0	100,0	4,1	4,2
Albacete	16.392	13.338	3.054	22,9	15,7	15,9	0,6	0,7
Ciudad Real	17.268	15.157	2.111	13,9	16,6	18,1	0,7	0,8
Cuenca	8.409	6.885	1.524	22,1	8,1	8,2	0,3	0,3
Guadalajara	25.086	19.838	5.248	26,5	24,1	23,7	1,0	1,0
Toledo	37.070	28.558	8.512	29,8	35,6	34,1	1,5	1,4
Servicios Centrales	0	0	0	--	0,0	0,0	0,0	0,0
Cataluña	664.971	490.498	174.473	35,6	100,0	100,0	26,3	24,6
Barcelona	664.971	490.498	174.473	35,6	100,0	100,0	26,3	24,6
Girona	0	0	0	--	0,0	0,0	0,0	0,0
Lleida	0	0	0	--	0,0	0,0	0,0	0,0
Tarragona	0	0	0	--	0,0	0,0	0,0	0,0
Servicios Centrales	0	0	0	--	0,0	0,0	0,0	0,0
Extremadura	38.180	30.732	7.448	24,2	100,0	100,0	1,5	1,5
Badajoz	17.647	17.963	-316	-1,8	46,2	58,5	0,7	0,9
Cáceres	11.926	10.008	1.918	19,2	31,2	32,6	0,5	0,5
Mérida	8.607	2.761	5.846	211,7	22,5	9,0	0,3	0,1
Galicia	96.034	70.301	25.733	36,6	100,0	100,0	3,8	3,5
A Coruña	40.899	32.377	8.522	26,3	42,6	46,1	1,6	1,6
Lugo	9.061	6.154	2.907	47,2	9,4	8,8	0,4	0,3
Ourense	6.055	5.232	823	15,7	6,3	7,4	0,2	0,3
Pontevedra	14.592	11.197	3.395	30,3	15,2	15,9	0,6	0,6
Vigo	25.427	15.341	10.086	65,7	26,5	21,8	1,0	0,8
Madrid	373.346	313.235	60.111	19,2	100,0	100,0	14,8	15,7
Madrid	373.346	313.235	60.111	19,2	100,0	100,0	14,8	15,7
Murcia	69.023	47.805	21.218	44,4	100,0	100,0	2,7	2,4
Murcia	54.965	36.765	18.200	49,5	79,6	76,9	2,2	1,8
Cartagena	14.058	11.040	3.018	27,3	20,4	23,1	0,6	0,6
La Rioja	9.609	7.772	1.837	23,6	100,0	100,0	0,4	0,4
La Rioja	9.609	7.772	1.837	23,6	100,0	100,0	0,4	0,4
Valencia	287.818	224.825	62.993	28,0	100,0	100,0	11,4	11,3
Alicante	119.910	93.965	25.945	27,6	41,7	41,8	4,7	4,7
Castellón	26.954	20.641	6.313	30,6	9,4	9,2	1,1	1,0
Valencia	140.954	110.219	30.735	27,9	49,0	49,0	5,6	5,5
Servicios Centrales	0	0	0	--	0,0	0,0	0,0	0,0
Total	2.525.871	1.993.424	532.447	26,7	--	--	100,0	100,0

Tributos Cedidos - Capítulo II - Impuesto sobre Actos Jurídicos Documentados - Efectos Timbrados
(miles de €)

Servicio Territorial	Ingresos aplicados		Incremento		% Total Comunidad		% Total Comunidades	
	2.021	2.020	Absoluta	En porcentaje	2.021	2.020	2.021	2.020
Andalucía	3.482	2.803	679	24,2	100,0	100,0	17,5	16,8
Almería	0	0	0	--	0,0	0,0	0,0	0,0
Cádiz	0	0	0	--	0,0	0,0	0,0	0,0
Córdoba	0	0	0	--	0,0	0,0	0,0	0,0
Granada	0	0	0	--	0,0	0,0	0,0	0,0
Huelva	0	0	0	--	0,0	0,0	0,0	0,0
Jaén	0	0	0	--	0,0	0,0	0,0	0,0
Málaga	0	0	0	--	0,0	0,0	0,0	0,0
Sevilla	0	0	0	--	0,0	0,0	0,0	0,0
Servicios Centrales	3.482	2.803	679	24,2	100,0	100,0	17,5	16,8
Aragón	575	462	113	24,5	100,0	100,0	2,9	2,8
Huesca	0	0	0	--	0,0	0,0	0,0	0,0
Teruel	0	0	0	--	0,0	0,0	0,0	0,0
Zaragoza	575	462	113	24,5	100,0	100,0	2,9	2,8
Asturias	449	363	86	23,7	100,0	100,0	2,3	2,2
Oviedo	449	363	86	23,7	100,0	100,0	2,3	2,2
Gijón	0	0	0	--	0,0	0,0	0,0	0,0
Baleares	404	382	22	5,8	100,0	100,0	2,0	2,3
Baleares	404	382	22	5,8	100,0	100,0	2,0	2,3
Canarias	762	627	135	21,5	100,0	100,0	3,8	3,8
Las Palmas	0	0	0	--	0,0	0,0	0,0	0,0
S. C. de Tenerife	0	0	0	--	0,0	0,0	0,0	0,0
Servicios Centrales	762	627	135	21,5	100,0	100,0	3,8	3,8
Cantabria	215	159	56	35,2	100,0	100,0	1,1	1,0
Cantabria	215	159	56	35,2	100,0	100,0	1,1	1,0
Castilla León	935	755	180	23,8	100,0	100,0	4,7	4,5
Ávila	0	0	0	--	0,0	0,0	0,0	0,0
Burgos	0	0	0	--	0,0	0,0	0,0	0,0
León	0	0	0	--	0,0	0,0	0,0	0,0
Palencia	0	0	0	--	0,0	0,0	0,0	0,0
Salamanca	0	0	0	--	0,0	0,0	0,0	0,0
Segovia	0	0	0	--	0,0	0,0	0,0	0,0
Soria	0	0	0	--	0,0	0,0	0,0	0,0
Valladolid	935	755	180	23,8	100,0	100,0	4,7	4,5
Zamora	0	0	0	--	0,0	0,0	0,0	0,0
Castilla la Mancha	941	746	195	26,1	100,0	100,0	4,7	4,5
Albacete	0	0	0	--	0,0	0,0	0,0	0,0
Ciudad Real	0	0	0	--	0,0	0,0	0,0	0,0
Cuenca	0	0	0	--	0,0	0,0	0,0	0,0
Guadalajara	0	0	0	--	0,0	0,0	0,0	0,0
Toledo	0	0	0	--	0,0	0,0	0,0	0,0
Servicios Centrales	941	746	195	26,1	100,0	100,0	4,7	4,5
Cataluña	3.584	2.903	681	23,5	100,0	100,0	18,0	17,4
Barcelona	0	0	0	--	0,0	0,0	0,0	0,0
Girona	0	0	0	--	0,0	0,0	0,0	0,0
Lleida	0	0	0	--	0,0	0,0	0,0	0,0
Tarragona	0	0	0	--	0,0	0,0	0,0	0,0
Servicios Centrales	3.584	2.903	681	23,5	100,0	100,0	18,0	17,4
Extremadura	462	418	44	10,5	100,0	100,0	2,3	2,5
Badajoz	0	0	0	--	0,0	0,0	0,0	0,0
Cáceres	0	0	0	--	0,0	0,0	0,0	0,0
Mérida	462	418	44	10,5	100,0	100,0	2,3	2,5
Galicia	994	825	169	20,5	100,0	100,0	5,0	5,0
A Coruña	994	825	169	20,5	100,0	100,0	5,0	5,0
Lugo	0	0	0	--	0,0	0,0	0,0	0,0
Ourense	0	0	0	--	0,0	0,0	0,0	0,0
Pontevedra	0	0	0	--	0,0	0,0	0,0	0,0
Vigo	0	0	0	--	0,0	0,0	0,0	0,0
Madrid	3.893	3.229	664	20,6	100,0	100,0	19,6	19,4
Madrid	3.893	3.229	664	20,6	100,0	100,0	19,6	19,4
Murcia	550	502	48	9,6	100,0	100,0	2,8	3,0
Murcia	550	502	48	9,6	100,0	100,0	2,8	3,0
Cartagena	0	0	0	--	0,0	0,0	0,0	0,0
La Rioja	123	120	3	2,5	100,0	100,0	0,6	0,7
La Rioja	123	120	3	2,5	100,0	100,0	0,6	0,7
Valencia	2.531	2.369	162	6,8	100,0	100,0	12,7	14,2
Alicante	0	0	0	--	0,0	0,0	0,0	0,0
Castellón	0	0	0	--	0,0	0,0	0,0	0,0
Valencia	0	0	0	--	0,0	0,0	0,0	0,0
Servicios Centrales	2.531	2.369	162	6,8	100,0	100,0	12,7	14,2
Total	19.900	16.663	3.237	19,4	--	--	100,0	100,0

Tributos Cedidos - Capítulo II - Impuesto sobre Actos Jurídicos Documentados - Total Concepto (miles de €)

Servicio Territorial	Ingresos aplicados		Incremento		% Total Comunidad		% Total Comunidades	
	2.021	2.020	Absoluta	En porcentaje	2.021	2.020	2.021	2.020
Andalucía	453.014	363.971	89.043	24,5	100,0	100,0	17,8	18,1
Almería	34.221	28.519	5.702	20,0	7,6	7,8	1,3	1,4
Cádiz	54.884	40.181	14.703	36,6	12,1	11,0	2,2	2,0
Córdoba	30.442	24.369	6.073	24,9	6,7	6,7	1,2	1,2
Granada	33.396	26.748	6.648	24,9	7,4	7,3	1,3	1,3
Huelva	19.235	13.500	5.735	42,5	4,2	3,7	0,8	0,7
Jaén	15.673	14.515	1.158	8,0	3,5	4,0	0,6	0,7
Málaga	172.923	138.877	34.046	24,5	38,2	38,2	6,8	6,9
Sevilla	88.758	74.459	14.299	19,2	19,6	20,5	3,5	3,7
Servicios Centrales	3.482	2.803	679	24,2	0,8	0,8	0,1	0,1
Aragón	67.458	57.676	9.782	17,0	100,0	100,0	2,6	2,9
Huesca	11.121	10.054	1.067	10,6	16,5	17,4	0,4	0,5
Teruel	3.793	3.850	-57	-1,5	5,6	6,7	0,1	0,2
Zaragoza	52.544	43.772	8.772	20,0	77,9	75,9	2,1	2,2
Asturias	35.319	34.582	737	2,1	100,0	100,0	1,4	1,7
Oviedo	35.319	34.582	737	2,1	100,0	100,0	1,4	1,7
Gijón	0	0	0	--	0,0	0,0	0,0	0,0
Baleares	145.587	115.287	30.300	26,3	100,0	100,0	5,7	5,7
Baleares	145.587	115.287	30.300	26,3	100,0	100,0	5,7	5,7
Canarias	60.680	60.637	43	0,1	100,0	100,0	2,4	3,0
Las Palmas	35.793	43.837	-8.044	-18,3	59,0	72,3	1,4	2,2
S. C. de Tenerife	24.125	16.173	7.952	49,2	39,8	26,7	0,9	0,8
Servicios Centrales	762	627	135	21,5	1,3	1,0	0,0	0,0
Cantabria	33.030	25.151	7.879	31,3	100,0	100,0	1,3	1,3
Cantabria	33.030	25.151	7.879	31,3	100,0	100,0	1,3	1,3
Castilla León	94.399	72.727	21.672	29,8	100,0	100,0	3,7	3,6
Ávila	4.537	3.997	540	13,5	4,8	5,5	0,2	0,2
Burgos	17.097	11.698	5.399	46,2	18,1	16,1	0,7	0,6
León	11.933	9.884	2.049	20,7	12,6	13,6	0,5	0,5
Palencia	7.457	3.553	3.904	109,9	7,9	4,9	0,3	0,2
Salamanca	11.476	10.388	1.088	10,5	12,2	14,3	0,5	0,5
Segovia	7.827	5.906	1.921	32,5	8,3	8,1	0,3	0,3
Soria	4.054	3.799	255	6,7	4,3	5,2	0,2	0,2
Valladolid	25.760	20.011	5.749	28,7	27,3	27,5	1,0	1,0
Zamora	4.258	3.491	767	22,0	4,5	4,8	0,2	0,2
Castilla la Mancha	105.166	84.522	20.644	24,4	100,0	100,0	4,1	4,2
Albacete	16.392	13.338	3.054	22,9	15,6	15,8	0,6	0,7
Ciudad Real	17.268	15.157	2.111	13,9	16,4	17,9	0,7	0,8
Cuenca	8.409	6.885	1.524	22,1	8,0	8,1	0,3	0,3
Guadalajara	25.086	19.838	5.248	26,5	23,9	23,5	1,0	1,0
Toledo	37.070	28.558	8.512	29,8	35,2	33,8	1,5	1,4
Servicios Centrales	941	746	195	26,1	0,9	0,9	0,0	0,0
Cataluña	668.555	493.401	175.154	35,5	100,0	100,0	26,3	24,5
Barcelona	664.971	490.498	174.473	35,6	99,5	99,4	26,1	24,4
Girona	0	0	0	--	0,0	0,0	0,0	0,0
Lleida	0	0	0	--	0,0	0,0	0,0	0,0
Tarragona	0	0	0	--	0,0	0,0	0,0	0,0
Servicios Centrales	3.584	2.903	681	23,5	0,5	0,6	0,1	0,1
Extremadura	38.642	31.150	7.492	24,1	100,0	100,0	1,5	1,5
Badajoz	17.647	17.963	-316	-1,8	45,7	57,7	0,7	0,9
Cáceres	11.926	10.008	1.918	19,2	30,9	32,1	0,5	0,5
Mérida	9.069	3.179	5.890	185,3	23,5	10,2	0,4	0,2
Galicia	97.028	71.126	25.902	36,4	100,0	100,0	3,8	3,5
A Coruña	41.893	33.202	8.691	26,2	43,2	46,7	1,6	1,7
Lugo	9.061	6.154	2.907	47,2	9,3	8,7	0,4	0,3
Ourense	6.055	5.232	823	15,7	6,2	7,4	0,2	0,3
Pontevedra	14.592	11.197	3.395	30,3	15,0	15,7	0,6	0,6
Vigo	25.427	15.341	10.086	65,7	26,2	21,6	1,0	0,8
Madrid	377.239	316.464	60.775	19,2	100,0	100,0	14,8	15,7
Madrid	377.239	316.464	60.775	19,2	100,0	100,0	14,8	15,7
Murcia	69.573	48.307	21.266	44,0	100,0	100,0	2,7	2,4
Murcia	55.515	37.267	18.248	49,0	79,8	77,1	2,2	1,9
Cartagena	14.058	11.040	3.018	27,3	20,2	22,9	0,6	0,5
La Rioja	9.732	7.892	1.840	23,3	100,0	100,0	0,4	0,4
La Rioja	9.732	7.892	1.840	23,3	100,0	100,0	0,4	0,4
Valencia	290.349	227.194	63.155	27,8	100,0	100,0	11,4	11,3
Alicante	119.910	93.965	25.945	27,6	41,3	41,4	4,7	4,7
Castellón	26.954	20.641	6.313	30,6	9,3	9,1	1,1	1,0
Valencia	140.954	110.219	30.735	27,9	48,5	48,5	5,5	5,5
Servicios Centrales	2.531	2.369	162	6,8	0,9	1,0	0,1	0,1
Total	2.545.771	2.010.087	535.684	26,6	--	--	100,0	100,0

Tributos Cedidos - Capítulo II - Impuestos Indirectos Extinguidos (miles de €)

Servicio Territorial	Ingresos aplicados		Incremento		% Total Comunidad		% Total Comunidades	
	2.021	2.020	Absoluta	En porcentaje	2.021	2.020	2.021	2.020
Andalucía	0	0	0	--	--	--	--	--
Almería	0	0	0	--	--	--	--	--
Cádiz	0	0	0	--	--	--	--	--
Córdoba	0	0	0	--	--	--	--	--
Granada	0	0	0	--	--	--	--	--
Huelva	0	0	0	--	--	--	--	--
Jaén	0	0	0	--	--	--	--	--
Málaga	0	0	0	--	--	--	--	--
Sevilla	0	0	0	--	--	--	--	--
Servicios Centrales	0	0	0	--	--	--	--	--
Aragón	0	0	0	--	--	--	--	--
Huesca	0	0	0	--	--	--	--	--
Teruel	0	0	0	--	--	--	--	--
Zaragoza	0	0	0	--	--	--	--	--
Asturias	0	0	0	--	--	--	--	--
Oviedo	0	0	0	--	--	--	--	--
Gijón	0	0	0	--	--	--	--	--
Baleares	0	0	0	--	--	--	--	--
Baleares	0	0	0	--	--	--	--	--
Canarias	0	0	0	--	--	--	--	--
Las Palmas	0	0	0	--	--	--	--	--
S. C. de Tenerife	0	0	0	--	--	--	--	--
Servicios Centrales	0	0	0	--	--	--	--	--
Cantabria	0	0	0	--	--	--	--	--
Cantabria	0	0	0	--	--	--	--	--
Castilla León	0	0	0	--	--	--	--	--
Ávila	0	0	0	--	--	--	--	--
Burgos	0	0	0	--	--	--	--	--
León	0	0	0	--	--	--	--	--
Palencia	0	0	0	--	--	--	--	--
Salamanca	0	0	0	--	--	--	--	--
Segovia	0	0	0	--	--	--	--	--
Soria	0	0	0	--	--	--	--	--
Valladolid	0	0	0	--	--	--	--	--
Zamora	0	0	0	--	--	--	--	--
Castilla la Mancha	0	0	0	--	--	--	--	--
Albacete	0	0	0	--	--	--	--	--
Ciudad Real	0	0	0	--	--	--	--	--
Cuenca	0	0	0	--	--	--	--	--
Guadalajara	0	0	0	--	--	--	--	--
Toledo	0	0	0	--	--	--	--	--
Servicios Centrales	0	0	0	--	--	--	--	--
Cataluña	0	0	0	--	--	--	--	--
Barcelona	0	0	0	--	--	--	--	--
Girona	0	0	0	--	--	--	--	--
Lleida	0	0	0	--	--	--	--	--
Tarragona	0	0	0	--	--	--	--	--
Servicios Centrales	0	0	0	--	--	--	--	--
Extremadura	0	0	0	--	--	--	--	--
Badajoz	0	0	0	--	--	--	--	--
Cáceres	0	0	0	--	--	--	--	--
Mérida	0	0	0	--	--	--	--	--
Galicia	0	0	0	--	--	--	--	--
A Coruña	0	0	0	--	--	--	--	--
Lugo	0	0	0	--	--	--	--	--
Ourense	0	0	0	--	--	--	--	--
Pontevedra	0	0	0	--	--	--	--	--
Vigo	0	0	0	--	--	--	--	--
Madrid	0	0	0	--	--	--	--	--
Madrid	0	0	0	--	--	--	--	--
Murcia	0	0	0	--	--	--	--	--
Murcia	0	0	0	--	--	--	--	--
Cartagena	0	0	0	--	--	--	--	--
La Rioja	0	0	0	--	--	--	--	--
La Rioja	0	0	0	--	--	--	--	--
Valencia	0	0	0	--	--	--	--	--
Alicante	0	0	0	--	--	--	--	--
Castellón	0	0	0	--	--	--	--	--
Valencia	0	0	0	--	--	--	--	--
Servicios Centrales	0	0	0	--	--	--	--	--
Total	0	0	0	--	--	--	--	--

Tributos Cedidos - Total Capítulo II (miles de €)

Servicio Territorial	Ingresos aplicados		Incremento		% Total Comunidad		% Total Comunidades	
	2.021	2.020	Absoluta	En porcentaje	2.021	2.020	2.021	2.020
Andalucía	1.779.759	1.236.570	543.189	43,9	100,0	100,0	16,9	17,0
Almería	140.292	105.128	35.164	33,4	7,9	8,5	1,3	1,4
Cádiz	231.505	153.368	78.137	50,9	13,0	12,4	2,2	2,1
Córdoba	98.243	71.969	26.274	36,5	5,5	5,8	0,9	1,0
Granada	146.954	106.039	40.915	38,6	8,3	8,6	1,4	1,5
Huelva	81.875	52.801	29.074	55,1	4,6	4,3	0,8	0,7
Jaén	64.738	52.244	12.494	23,9	3,6	4,2	0,6	0,7
Málaga	713.895	470.842	243.053	51,6	40,1	38,1	6,8	6,5
Sevilla	298.760	221.359	77.401	35,0	16,8	17,9	2,8	3,0
Servicios Centrales	3.497	2.820	677	24,0	0,2	0,2	0,0	0,0
Aragón	224.947	173.237	51.710	29,8	100,0	100,0	2,1	2,4
Huesca	43.385	33.307	10.078	30,3	19,3	19,2	0,4	0,5
Teruel	14.512	11.867	2.645	22,3	6,5	6,9	0,1	0,2
Zaragoza	167.050	128.063	38.987	30,4	74,3	73,9	1,6	1,8
Asturias	154.492	119.464	35.028	29,3	100,0	100,0	1,5	1,6
Oviedo	154.492	119.464	35.028	29,3	100,0	100,0	1,5	1,6
Gijón	0	0	0	--	0,0	0,0	0,0	0,0
Baleares	803.312	449.829	353.483	78,6	100,0	100,0	7,6	6,2
Baleares	803.312	449.829	353.483	78,6	100,0	100,0	7,6	6,2
Canarias	309.558	240.369	69.189	28,8	100,0	100,0	2,9	3,3
Las Palmas	174.296	138.220	36.076	26,1	56,3	57,5	1,7	1,9
S. C. de Tenerife	134.487	101.508	32.979	32,5	43,4	42,2	1,3	1,4
Servicios Centrales	775	641	134	20,9	0,3	0,3	0,0	0,0
Cantabria	158.350	108.595	49.755	45,8	100,0	100,0	1,5	1,5
Cantabria	158.350	108.595	49.755	45,8	100,0	100,0	1,5	1,5
Castilla León	335.231	258.647	76.584	29,6	100,0	100,0	3,2	3,5
Ávila	24.108	17.377	6.731	38,7	7,2	6,7	0,2	0,2
Burgos	56.920	42.077	14.843	35,3	17,0	16,3	0,5	0,6
León	47.492	37.351	10.141	27,2	14,2	14,4	0,5	0,5
Palencia	20.720	14.239	6.481	45,5	6,2	5,5	0,2	0,2
Salamanca	45.467	36.523	8.944	24,5	13,6	14,1	0,4	0,5
Segovia	31.182	21.546	9.636	44,7	9,3	8,3	0,3	0,3
Soria	12.166	10.062	2.104	20,9	3,6	3,9	0,1	0,1
Valladolid	80.337	65.505	14.832	22,6	24,0	25,3	0,8	0,9
Zamora	16.839	13.967	2.872	20,6	5,0	5,4	0,2	0,2
Castilla la Mancha	371.351	279.644	91.707	32,8	100,0	100,0	3,5	3,8
Albacete	56.235	43.040	13.195	30,7	15,1	15,4	0,5	0,6
Ciudad Real	63.348	49.084	14.264	29,1	17,1	17,6	0,6	0,7
Cuenca	28.805	22.602	6.203	27,4	7,8	8,1	0,3	0,3
Guadalajara	82.945	55.713	27.232	48,9	22,3	19,9	0,8	0,8
Toledo	139.075	108.457	30.618	28,2	37,5	38,8	1,3	1,5
Servicios Centrales	943	748	195	26,1	0,3	0,3	0,0	0,0
Cataluña	2.526.037	1.735.310	790.727	45,6	100,0	100,0	24,1	23,8
Barcelona	2.522.446	1.732.400	790.046	45,6	99,9	99,8	24,0	23,8
Girona	0	0	0	--	0,0	0,0	0,0	0,0
Lleida	0	0	0	--	0,0	0,0	0,0	0,0
Tarragona	0	0	0	--	0,0	0,0	0,0	0,0
Servicios Centrales	3.591	2.910	681	23,4	0,1	0,2	0,0	0,0
Extremadura	132.136	99.333	32.803	33,0	100,0	100,0	1,3	1,4
Badajoz	61.941	54.314	7.627	14,0	46,9	54,7	0,6	0,7
Cáceres	47.482	36.414	11.068	30,4	35,9	36,7	0,5	0,5
Mérida	22.713	8.605	14.108	164,0	17,2	8,7	0,2	0,1
Galicia	334.188	243.456	90.732	37,3	100,0	100,0	3,2	3,3
A Coruña	150.408	109.609	40.799	37,2	45,0	45,0	1,4	1,5
Lugo	30.469	20.168	10.301	51,1	9,1	8,3	0,3	0,3
Ourense	22.715	18.305	4.410	24,1	6,8	7,5	0,2	0,3
Pontevedra	48.595	38.352	10.243	26,7	14,5	15,8	0,5	0,5
Vigo	82.001	57.022	24.979	43,8	24,5	23,4	0,8	0,8
Madrid	1.631.274	1.145.538	485.736	42,4	100,0	100,0	15,5	15,7
Madrid	1.631.274	1.145.538	485.736	42,4	100,0	100,0	15,5	15,7
Murcia	244.745	177.225	67.520	38,1	100,0	100,0	2,3	2,4
Murcia	159.912	115.255	44.657	38,7	65,3	65,0	1,5	1,6
Cartagena	84.833	61.970	22.863	36,9	34,7	35,0	0,8	0,9
La Rioja	45.969	34.791	11.178	32,1	100,0	100,0	0,4	0,5
La Rioja	45.969	34.791	11.178	32,1	100,0	100,0	0,4	0,5
Valencia	1.450.553	984.363	466.190	47,4	100,0	100,0	13,8	13,5
Alicante	693.994	462.554	231.440	50,0	47,8	47,0	6,6	6,3
Castellón	146.463	94.225	52.238	55,4	10,1	9,6	1,4	1,3
Valencia	607.559	425.209	182.350	42,9	41,9	43,2	5,8	5,8
Servicios Centrales	2.537	2.375	162	6,8	0,2	0,2	0,0	0,0
Total	10.501.902	7.286.371	3.215.531	44,1	--	--	100,0	100,0

Tributos Cedidos - Capítulo III - Tributos sobre el juego (miles de €)

Servicio Territorial	Ingresos aplicados		Incremento		% Total Comunidad		% Total Comunidades	
	2.021	2.020	Absoluta	En porcentaje	2.021	2.020	2.021	2.020
Andalucía	90.489	84.236	6.253	7,4	100,0	100,0	11,7	14,3
Almería	9.028	7.931	1.097	13,8	10,0	9,4	1,2	1,3
Cádiz	12.554	11.487	1.067	9,3	13,9	13,6	1,6	2,0
Córdoba	7.557	6.660	897	13,5	8,4	7,9	1,0	1,1
Granada	7.914	7.376	538	7,3	8,7	8,8	1,0	1,3
Huelva	6.265	6.357	-92	-1,4	6,9	7,5	0,8	1,1
Jaén	5.235	4.773	462	9,7	5,8	5,7	0,7	0,8
Málaga	20.759	20.420	339	1,7	22,9	24,2	2,7	3,5
Sevilla	21.177	19.232	1.945	10,1	23,4	22,8	2,7	3,3
Servicios Centrales	0	0	0	--	0,0	0,0	0,0	0,0
Aragón	29.607	16.353	13.254	81,0	100,0	100,0	3,8	2,8
Huesca	3.656	1.130	2.526	223,5	12,3	6,9	0,5	0,2
Teruel	1.855	1.167	688	59,0	6,3	7,1	0,2	0,2
Zaragoza	24.096	14.056	10.040	71,4	81,4	86,0	3,1	2,4
Asturias	14.905	17.747	-2.842	-16,0	100,0	100,0	1,9	3,0
Oviedo	14.905	17.747	-2.842	-16,0	100,0	100,0	1,9	3,0
Gijón	0	0	0	--	0,0	0,0	0,0	0,0
Baleares	20.350	22.699	-2.349	-10,3	100,0	100,0	2,6	3,9
Baleares	20.350	22.699	-2.349	-10,3	100,0	100,0	2,6	3,9
Canarias	38.823	37.955	868	2,3	100,0	100,0	5,0	6,4
Las Palmas	22.739	23.329	-590	-2,5	58,6	61,5	2,9	4,0
S. C. de Tenerife	16.084	14.626	1.458	10,0	41,4	38,5	2,1	2,5
Servicios Centrales	0	0	0	--	0,0	0,0	0,0	0,0
Cantabria	11.350	5.902	5.448	92,3	100,0	100,0	1,5	1,0
Cantabria	11.350	5.902	5.448	92,3	100,0	100,0	1,5	1,0
Castilla León	43.135	33.693	9.442	28,0	100,0	100,0	5,6	5,7
Ávila	2.296	1.358	938	69,1	5,3	4,0	0,3	0,2
Burgos	6.768	4.686	2.082	44,4	15,7	13,9	0,9	0,8
León	8.341	6.836	1.505	22,0	19,3	20,3	1,1	1,2
Palencia	3.817	2.580	1.237	47,9	8,8	7,7	0,5	0,4
Salamanca	5.839	4.437	1.402	31,6	13,5	13,2	0,8	0,8
Segovia	2.283	1.509	774	51,3	5,3	4,5	0,3	0,3
Soria	1.947	818	1.129	138,0	4,5	2,4	0,3	0,1
Valladolid	8.946	9.138	-192	-2,1	20,7	27,1	1,2	1,6
Zamora	2.898	2.331	567	24,3	6,7	6,9	0,4	0,4
Castilla la Mancha	32.972	28.728	4.244	14,8	100,0	100,0	4,3	4,9
Albacete	6.303	5.717	586	10,3	19,1	19,9	0,8	1,0
Ciudad Real	7.552	7.092	460	6,5	22,9	24,7	1,0	1,2
Cuenca	3.189	2.834	355	12,5	9,7	9,9	0,4	0,5
Guadalajara	3.033	2.771	262	9,5	9,2	9,6	0,4	0,5
Toledo	12.895	10.314	2.581	25,0	39,1	35,9	1,7	1,8
Servicios Centrales	0	0	0	--	0,0	0,0	0,0	0,0
Cataluña	163.493	94.449	69.044	73,1	100,0	100,0	21,2	16,0
Barcelona	163.493	94.449	69.044	73,1	100,0	100,0	21,2	16,0
Girona	0	0	0	--	0,0	0,0	0,0	0,0
Lleida	0	0	0	--	0,0	0,0	0,0	0,0
Tarragona	0	0	0	--	0,0	0,0	0,0	0,0
Servicios Centrales	0	0	0	--	0,0	0,0	0,0	0,0
Extremadura	19.982	15.140	4.842	32,0	100,0	100,0	2,6	2,6
Badajoz	11.286	8.342	2.944	35,3	56,5	55,1	1,5	1,4
Cáceres	6.551	4.928	1.623	32,9	32,8	32,5	0,8	0,8
Mérida	2.145	1.870	275	14,7	10,7	12,4	0,3	0,3
Galicia	34.128	28.568	5.560	19,5	100,0	100,0	4,4	4,9
A Coruña	34.128	28.568	5.560	19,5	100,0	100,0	4,4	4,9
Lugo	0	0	0	--	0,0	0,0	0,0	0,0
Ourense	0	0	0	--	0,0	0,0	0,0	0,0
Pontevedra	0	0	0	--	0,0	0,0	0,0	0,0
Vigo	0	0	0	--	0,0	0,0	0,0	0,0
Madrid	125.590	72.337	53.253	73,6	100,0	100,0	16,3	12,3
Madrid	125.590	72.337	53.253	73,6	100,0	100,0	16,3	12,3
Murcia	28.788	21.803	6.985	32,0	100,0	100,0	3,7	3,7
Murcia	27.571	20.918	6.653	31,8	95,8	95,9	3,6	3,6
Cartagena	1.217	885	332	37,5	4,2	4,1	0,2	0,2
La Rioja	7.163	5.982	1.181	19,7	100,0	100,0	0,9	1,0
La Rioja	7.163	5.982	1.181	19,7	100,0	100,0	0,9	1,0
Valencia	110.326	103.169	7.157	6,9	100,0	100,0	14,3	17,5
Alicante	41.547	40.439	1.108	2,7	37,7	39,2	5,4	6,9
Castellón	9.637	8.582	1.055	12,3	8,7	8,3	1,2	1,5
Valencia	59.142	54.148	4.994	9,2	53,6	52,5	7,7	9,2
Servicios Centrales	0	0	0	--	0,0	0,0	0,0	0,0
Total	771.101	588.761	182.340	31,0	--	--	100,0	100,0

Tributos Cedidos - Ingresos Aplicados (miles de €)

Servicio Territorial	Ingresos aplicados		Incremento		% Total Comunidad		% Total Comunidades	
	2.021	2.020	Absoluta	En porcentaje	2.021	2.020	2.021	2.020
Andalucía	2.238.585	1.585.278	653.307	41,2	100,0	100,0	14,2	14,0
Almería	166.610	131.110	35.500	27,1	7,4	8,3	1,1	1,2
Cádiz	307.571	194.835	112.736	57,9	13,7	12,3	2,0	1,7
Córdoba	139.067	103.573	35.494	34,3	6,2	6,5	0,9	0,9
Granada	194.321	138.930	55.391	39,9	8,7	8,8	1,2	1,2
Huelva	100.815	69.010	31.805	46,1	4,5	4,4	0,6	0,6
Jaén	99.092	79.562	19.530	24,5	4,4	5,0	0,6	0,7
Málaga	833.699	559.905	273.794	48,9	37,2	35,3	5,3	4,9
Sevilla	393.913	305.533	88.380	28,9	17,6	19,3	2,5	2,7
Servicios Centrales	3.497	2.820	677	24,0	0,2	0,2	0,0	0,0
Aragón	465.841	338.571	127.270	37,6	100,0	100,0	3,0	3,0
Huesca	68.982	52.473	16.509	31,5	14,8	15,5	0,4	0,5
Teruel	27.779	21.502	6.277	29,2	6,0	6,4	0,2	0,2
Zaragoza	369.080	264.596	104.484	39,5	79,2	78,2	2,3	2,3
Asturias	286.693	231.034	55.659	24,1	100,0	100,0	1,8	2,0
Oviedo	286.693	231.034	55.659	24,1	100,0	100,0	1,8	2,0
Gijón	0	0	0	--	0,0	0,0	0,0	0,0
Baleares	1.028.032	648.242	379.790	58,6	100,0	100,0	6,5	5,7
Baleares	1.028.032	648.242	379.790	58,6	100,0	100,0	6,5	5,7
Canarias	437.705	333.954	103.751	31,1	100,0	100,0	2,8	3,0
Las Palmas	237.894	170.619	67.275	39,4	54,4	51,1	1,5	1,5
S. C. de Tenerife	167.296	129.253	38.043	29,4	38,2	38,7	1,1	1,1
Servicios Centrales	32.515	34.082	-1.567	-4,6	7,4	10,2	0,2	0,3
Cantabria	222.810	160.248	62.562	39,0	100,0	100,0	1,4	1,4
Cantabria	222.810	160.248	62.562	39,0	100,0	100,0	1,4	1,4
Castilla León	676.113	515.333	160.780	31,2	100,0	100,0	4,3	4,6
Ávila	35.950	30.588	5.362	17,5	5,3	5,9	0,2	0,3
Burgos	108.108	84.731	23.377	27,6	16,0	16,4	0,7	0,7
León	130.282	89.431	40.851	45,7	19,3	17,4	0,8	0,8
Palencia	43.769	34.464	9.305	27,0	6,5	6,7	0,3	0,3
Salamanca	89.663	70.961	18.702	26,4	13,3	13,8	0,6	0,6
Segovia	48.558	39.077	9.481	24,3	7,2	7,6	0,3	0,3
Soria	28.384	22.280	6.104	27,4	4,2	4,3	0,2	0,2
Valladolid	154.623	113.741	40.882	35,9	22,9	22,1	1,0	1,0
Zamora	36.776	30.060	6.716	22,3	5,4	5,8	0,2	0,3
Castilla la Mancha	503.845	398.062	105.783	26,6	100,0	100,0	3,2	3,5
Albacete	81.786	64.933	16.853	26,0	16,2	16,3	0,5	0,6
Ciudad Real	87.300	72.226	15.074	20,9	17,3	18,1	0,6	0,6
Cuenca	42.832	34.915	7.917	22,7	8,5	8,8	0,3	0,3
Guadalajara	99.142	68.853	30.289	44,0	19,7	17,3	0,6	0,6
Toledo	191.842	156.387	35.455	22,7	38,1	39,3	1,2	1,4
Servicios Centrales	943	748	195	26,1	0,2	0,2	0,0	0,0
Cataluña	4.156.608	2.964.300	1.192.308	40,2	100,0	100,0	26,4	26,2
Barcelona	4.153.017	2.961.390	1.191.627	40,2	99,9	99,9	26,4	26,2
Girona	0	0	0	--	0,0	0,0	0,0	0,0
Lleida	0	0	0	--	0,0	0,0	0,0	0,0
Tarragona	0	0	0	--	0,0	0,0	0,0	0,0
Servicios Centrales	3.591	2.910	681	23,4	0,1	0,1	0,0	0,0
Extremadura	197.159	144.096	53.063	36,8	100,0	100,0	1,3	1,3
Badajoz	94.188	75.306	18.882	25,1	47,8	52,3	0,6	0,7
Cáceres	70.277	51.118	19.159	37,5	35,6	35,5	0,4	0,5
Mérida	32.694	17.672	15.022	85,0	16,6	12,3	0,2	0,2
Galicia	572.119	503.403	68.716	13,7	100,0	100,0	3,6	4,4
A Coruña	323.064	308.940	14.124	4,6	56,5	61,4	2,1	2,7
Lugo	49.414	42.517	6.897	16,2	8,6	8,4	0,3	0,4
Ourense	37.442	30.910	6.532	21,1	6,5	6,1	0,2	0,3
Pontevedra	66.845	48.342	18.503	38,3	11,7	9,6	0,4	0,4
Vigo	95.354	72.694	22.660	31,2	16,7	14,4	0,6	0,6
Madrid	2.445.205	1.664.536	780.669	46,9	100,0	100,0	15,5	14,7
Madrid	2.445.205	1.664.536	780.669	46,9	100,0	100,0	15,5	14,7
Murcia	326.599	250.731	75.868	30,3	100,0	100,0	2,1	2,2
Murcia	232.711	179.540	53.171	29,6	71,3	71,6	1,5	1,6
Cartagena	93.888	71.191	22.697	31,9	28,7	28,4	0,6	0,6
La Rioja	113.157	69.352	43.805	63,2	100,0	100,0	0,7	0,6
La Rioja	113.157	69.352	43.805	63,2	100,0	100,0	0,7	0,6
Valencia	2.057.223	1.511.333	545.890	36,1	100,0	100,0	13,1	13,4
Alicante	846.825	598.330	248.495	41,5	41,2	39,6	5,4	5,3
Castellón	194.345	138.566	55.779	40,3	9,4	9,2	1,2	1,2
Valencia	1.013.516	772.062	241.454	31,3	49,3	51,1	6,4	6,8
Servicios Centrales	2.537	2.375	162	6,8	0,1	0,2	0,0	0,0
Total	15.727.694	11.318.473	4.409.221	39,0	--	--	100,0	100,0

Tributos Cedidos - Variación de los Ingresos Pendientes de Aplicación (miles de €)

Servicio Territorial	Variación		Incremento		% Total Comunidad		% Total Comunidades	
	2.021	2.020	Absoluta	En porcentaje	2.021	2.020	2.021	2.020
Andalucía	34.982	45.631	-10.649	-23,3	100,0	100,0	57,2	95,4
Almería	0	0	0	--	0,0	0,0	0,0	0,0
Cádiz	0	0	0	--	0,0	0,0	0,0	0,0
Córdoba	0	0	0	--	0,0	0,0	0,0	0,0
Granada	0	0	0	--	0,0	0,0	0,0	0,0
Huelva	0	0	0	--	0,0	0,0	0,0	0,0
Jaén	0	0	0	--	0,0	0,0	0,0	0,0
Málaga	0	0	0	--	0,0	0,0	0,0	0,0
Sevilla	34.982	45.631	-10.649	-23,3	100,0	100,0	57,2	95,4
Servicios Centrales	0	0	0	--	0,0	0,0	0,0	0,0
Aragón	-3	-1	-2	-200,0	100,0	100,0	0,0	0,0
Huesca	-2	2	-4	-200,0	66,7	-200,0	0,0	0,0
Teruel	0	0	0	--	0,0	0,0	0,0	0,0
Zaragoza	-1	-3	2	66,7	33,3	300,0	0,0	0,0
Asturias	1.196	721	475	65,9	100,0	100,0	2,0	1,5
Oviedo	1.196	721	475	65,9	100,0	100,0	2,0	1,5
Gijón	0	0	0	--	0,0	0,0	0,0	0,0
Baleares	0	0	0	--	--	--	0,0	0,0
Baleares	0	0	0	--	--	--	0,0	0,0
Canarias	0	0	0	--	--	--	0,0	0,0
Las Palmas	0	0	0	--	--	--	0,0	0,0
S. C. de Tenerife	0	0	0	--	--	--	0,0	0,0
Servicios Centrales	0	0	0	--	--	--	0,0	0,0
Cantabria	0	0	0	--	--	--	0,0	0,0
Cantabria	0	0	0	--	--	--	0,0	0,0
Castilla León	38.920	-3.341	42.261	1.264,9	100,0	100,0	63,6	-7,0
Ávila	1.974	230	1.744	758,3	5,1	-6,9	3,2	0,5
Burgos	3.386	-2.326	5.712	245,6	8,7	69,6	5,5	-4,9
León	8.069	713	7.356	1.031,7	20,7	-21,3	13,2	1,5
Palencia	2.742	-51	2.793	5.476,5	7,0	1,5	4,5	-0,1
Salamanca	4.463	-600	5.063	843,8	11,5	18,0	7,3	-1,3
Segovia	665	577	88	15,3	1,7	-17,3	1,1	1,2
Soria	1.568	-44	1.612	3.663,6	4,0	1,3	2,6	-0,1
Valladolid	13.671	-2.068	15.739	761,1	35,1	61,9	22,4	-4,3
Zamora	2.382	228	2.154	944,7	6,1	-6,8	3,9	0,5
Castilla la Mancha	0	0	0	--	--	--	0,0	0,0
Albacete	0	0	0	--	--	--	0,0	0,0
Ciudad Real	0	0	0	--	--	--	0,0	0,0
Cuenca	0	0	0	--	--	--	0,0	0,0
Guadalajara	0	0	0	--	--	--	0,0	0,0
Toledo	0	0	0	--	--	--	0,0	0,0
Servicios Centrales	0	0	0	--	--	--	0,0	0,0
Cataluña	-2.232	-4.089	1.857	45,4	100,0	100,0	-3,6	-8,5
Barcelona	-2.232	-4.089	1.857	45,4	100,0	100,0	-3,6	-8,5
Girona	0	0	0	--	0,0	0,0	0,0	0,0
Lleida	0	0	0	--	0,0	0,0	0,0	0,0
Tarragona	0	0	0	--	0,0	0,0	0,0	0,0
Servicios Centrales	0	0	0	--	0,0	0,0	0,0	0,0
Extremadura	-326	326	-652	-200,0	100,0	100,0	-0,5	0,7
Badajoz	-326	326	-652	-200,0	100,0	100,0	-0,5	0,7
Cáceres	0	0	0	--	0,0	0,0	0,0	0,0
Mérida	0	0	0	--	0,0	0,0	0,0	0,0
Galicia	419	243	176	72,4	100,0	100,0	0,7	0,5
A Coruña	505	28	477	1.703,6	120,5	11,5	0,8	0,1
Lugo	-147	260	-407	-156,5	-35,1	107,0	-0,2	0,5
Ourense	-216	25	-241	-964,0	-51,6	10,3	-0,4	0,1
Pontevedra	26	-258	284	110,1	6,2	-106,2	0,0	-0,5
Vigo	251	188	63	33,5	59,9	77,4	0,4	0,4
Madrid	706	-1.119	1.825	163,1	100,0	100,0	1,2	-2,3
Madrid	706	-1.119	1.825	163,1	100,0	100,0	1,2	-2,3
Murcia	-6.284	6.208	-12.492	-201,2	100,0	100,0	-10,3	13,0
Murcia	-3.142	3.104	-6.246	-201,2	50,0	50,0	-5,1	6,5
Cartagena	-3.142	3.104	-6.246	-201,2	50,0	50,0	-5,1	6,5
La Rioja	0	0	0	--	--	--	0,0	0,0
La Rioja	0	0	0	--	--	--	0,0	0,0
Valencia	-6.219	3.273	-9.492	-290,0	100,0	100,0	-10,2	6,8
Alicante	0	0	0	--	0,0	0,0	0,0	0,0
Castellón	0	0	0	--	0,0	0,0	0,0	0,0
Valencia	-6.219	3.273	-9.492	-290,0	100,0	100,0	-10,2	6,8
Servicios Centrales	0	0	0	--	0,0	0,0	0,0	0,0
Total	61.159	47.852	13.307	27,8	--	--	100,0	100,0

Tributos Cedidos - Total Recaudación (Ingresos Aplicados +/- Variación Pendiente de Aplicar) (miles de €)

Servicio Territorial	Ingresos aplicados		Incremento		% Total Comunidad		% Total Comunidades	
	2.021	2.020	Absoluta	En porcentaje	2.021	2.020	2.021	2.020
Andalucía	2.273.567	1.630.909	642.658	39,4	100,0	100,0	14,4	14,3
Almería	166.610	131.110	35.500	27,1	7,3	8,0	1,1	1,2
Cádiz	307.571	194.835	112.736	57,9	13,5	11,9	1,9	1,7
Córdoba	139.067	103.573	35.494	34,3	6,1	6,4	0,9	0,9
Granada	194.321	138.930	55.391	39,9	8,5	8,5	1,2	1,2
Huelva	100.815	69.010	31.805	46,1	4,4	4,2	0,6	0,6
Jaén	99.092	79.562	19.530	24,5	4,4	4,9	0,6	0,7
Málaga	833.699	559.905	273.794	48,9	36,7	34,3	5,3	4,9
Sevilla	428.895	351.164	77.731	22,1	18,9	21,5	2,7	3,1
Servicios Centrales	3.497	2.820	677	24,0	0,2	0,2	0,0	0,0
Aragón	465.838	338.570	127.268	37,6	100,0	100,0	3,0	3,0
Huesca	68.980	52.475	16.505	31,5	14,8	15,5	0,4	0,5
Teruel	27.779	21.502	6.277	29,2	6,0	6,4	0,2	0,2
Zaragoza	369.079	264.593	104.486	39,5	79,2	78,2	2,3	2,3
Asturias	287.889	231.755	56.134	24,2	100,0	100,0	1,8	2,0
Oviedo	287.889	231.755	56.134	24,2	100,0	100,0	1,8	2,0
Gijón	0	0	0	--	0,0	0,0	0,0	0,0
Baleares	1.028.032	648.242	379.790	58,6	100,0	100,0	6,5	5,7
Baleares	1.028.032	648.242	379.790	58,6	100,0	100,0	6,5	5,7
Canarias	437.705	333.954	103.751	31,1	100,0	100,0	2,8	2,9
Las Palmas	237.894	170.619	67.275	39,4	54,4	51,1	1,5	1,5
S. C. de Tenerife	167.296	129.253	38.043	29,4	38,2	38,7	1,1	1,1
Servicios Centrales	32.515	34.082	-1.567	-4,6	7,4	10,2	0,2	0,3
Cantabria	222.810	160.248	62.562	39,0	100,0	100,0	1,4	1,4
Cantabria	222.810	160.248	62.562	39,0	100,0	100,0	1,4	1,4
Castilla León	715.033	511.992	203.041	39,7	100,0	100,0	4,5	4,5
Ávila	37.924	30.818	7.106	23,1	5,3	6,0	0,2	0,3
Burgos	111.494	82.405	29.089	35,3	15,6	16,1	0,7	0,7
León	138.351	90.144	48.207	53,5	19,3	17,6	0,9	0,8
Palencia	46.511	34.413	12.098	35,2	6,5	6,7	0,3	0,3
Salamanca	94.126	70.361	23.765	33,8	13,2	13,7	0,6	0,6
Segovia	49.223	39.654	9.569	24,1	6,9	7,7	0,3	0,3
Soria	29.952	22.236	7.716	34,7	4,2	4,3	0,2	0,2
Valladolid	168.294	111.673	56.621	50,7	23,5	21,8	1,1	1,0
Zamora	39.158	30.288	8.870	29,3	5,5	5,9	0,2	0,3
Castilla la Mancha	503.845	398.062	105.783	26,6	100,0	100,0	3,2	3,5
Albacete	81.786	64.933	16.853	26,0	16,2	16,3	0,5	0,6
Ciudad Real	87.300	72.226	15.074	20,9	17,3	18,1	0,6	0,6
Cuenca	42.832	34.915	7.917	22,7	8,5	8,8	0,3	0,3
Guadalajara	99.142	68.853	30.289	44,0	19,7	17,3	0,6	0,6
Toledo	191.842	156.387	35.455	22,7	38,1	39,3	1,2	1,4
Servicios Centrales	943	748	195	26,1	0,2	0,2	0,0	0,0
Cataluña	4.154.376	2.960.211	1.194.165	40,3	100,0	100,0	26,3	26,0
Barcelona	4.150.785	2.957.301	1.193.484	40,4	99,9	99,9	26,3	26,0
Girona	0	0	0	--	0,0	0,0	0,0	0,0
Lleida	0	0	0	--	0,0	0,0	0,0	0,0
Tarragona	0	0	0	--	0,0	0,0	0,0	0,0
Servicios Centrales	3.591	2.910	681	23,4	0,1	0,1	0,0	0,0
Extremadura	196.833	144.422	52.411	36,3	100,0	100,0	1,2	1,3
Badajoz	93.862	75.632	18.230	24,1	47,7	52,4	0,6	0,7
Cáceres	70.277	51.118	19.159	37,5	35,7	35,4	0,4	0,4
Mérida	32.694	17.672	15.022	85,0	16,6	12,2	0,2	0,2
Galicia	572.538	503.646	68.892	13,7	100,0	100,0	3,6	4,4
A Coruña	323.569	308.968	14.601	4,7	56,5	61,3	2,0	2,7
Lugo	49.267	42.777	6.490	15,2	8,6	8,5	0,3	0,4
Ourense	37.226	30.935	6.291	20,3	6,5	6,1	0,2	0,3
Pontevedra	66.871	48.084	18.787	39,1	11,7	9,5	0,4	0,4
Vigo	95.605	72.882	22.723	31,2	16,7	14,5	0,6	0,6
Madrid	2.445.911	1.663.417	782.494	47,0	100,0	100,0	15,5	14,6
Madrid	2.445.911	1.663.417	782.494	47,0	100,0	100,0	15,5	14,6
Murcia	320.315	256.939	63.376	24,7	100,0	100,0	2,0	2,3
Murcia	229.569	182.644	46.925	25,7	71,7	71,1	1,5	1,6
Cartagena	90.746	74.295	16.451	22,1	28,3	28,9	0,6	0,7
La Rioja	113.157	69.352	43.805	63,2	100,0	100,0	0,7	0,6
La Rioja	113.157	69.352	43.805	63,2	100,0	100,0	0,7	0,6
Valencia	2.051.004	1.514.606	536.398	35,4	100,0	100,0	13,0	13,3
Alicante	846.825	598.330	248.495	41,5	41,3	39,5	5,4	5,3
Castellón	194.345	138.566	55.779	40,3	9,5	9,1	1,2	1,2
Valencia	1.007.297	775.335	231.962	29,9	49,1	51,2	6,4	6,8
Servicios Centrales	2.537	2.375	162	6,8	0,1	0,2	0,0	0,0
Total	15.788.853	11.366.325	4.422.528	38,9	--	--	100,0	100,0

**ANEXO II: TRIBUTOS CONCERTADOS, CONVENIDOS Y PROPIOS
POR LAS COMUNIDADES AUTÓNOMAS.**

**DESGLOSE POR CONCEPTOS, COMUNIDAD
AUTÓNOMA Y DIPUTACIÓN FORAL
Datos en miles de €.**

Tributos Concertados - Capítulo I - IRPF. Retención Rendimientos Trabajo y Actividades Profesionales (miles de €)

Diputación Comunidad	Ingresos aplicados		Incremento		% Total Comunidad		% Total Comunidades	
	2.021	2.020	Absoluta	En porcentaje	2.021	2.020	2.021	2.020
Navarra	1.478.236	1.376.866	101.370	7,4	100,0	100,0	20,8	20,6
Navarra	1.478.236	1.376.866	101.370	7,4	100,0	100,0	20,8	20,6
País Vasco	5.638.972	5.316.815	322.157	6,1	100,0	100,0	79,2	79,4
Álava	893.830	848.321	45.509	5,4	15,9	16,0	12,6	12,7
Guipúzcoa	1.864.371	1.729.366	135.005	7,8	33,1	32,5	26,2	25,8
Vizcaya	2.880.771	2.739.128	141.643	5,2	51,1	51,5	40,5	40,9
Total	7.117.208	6.693.681	423.527	6,3	--	--	100,0	100,0

Tributos Concertados - Capítulo I - IRPF. Retención Rendimientos del Capital Mobiliario (miles de €)

Diputación Comunidad	Ingresos aplicados		Incremento		% Total Comunidad		% Total Comunidades	
	2.021	2.020	Absoluta	En porcentaje	2.021	2.020	2.021	2.020
Navarra	49.042	41.784	7.258	17,4	100,0	100,0	23,6	23,6
Navarra	49.042	41.784	7.258	17,4	100,0	100,0	23,6	23,6
País Vasco	158.803	135.357	23.446	17,3	100,0	100,0	76,4	76,4
Álava	17.681	19.778	-2.097	-10,6	11,1	14,6	8,5	11,2
Guipúzcoa	45.570	46.113	-543	-1,2	28,7	34,1	21,9	26,0
Vizcaya	95.552	69.466	26.086	37,6	60,2	51,3	46,0	39,2
Total	207.845	177.141	30.704	17,3	--	--	100,0	100,0

Tributos Concertados - Capítulo I - IRPF. Retención Rendimientos del Capital Inmobiliario (miles de €)

Diputación Comunidad	Ingresos aplicados		Incremento		% Total Comunidad		% Total Comunidades	
	2.021	2.020	Absoluta	En porcentaje	2.021	2.020	2.021	2.020
Navarra	34.641	32.371	2.270	7,0	100,0	100,0	30,5	29,7
Navarra	34.641	32.371	2.270	7,0	100,0	100,0	30,5	29,7
País Vasco	78.989	76.526	2.463	3,2	100,0	100,0	69,5	70,3
Álava	8.923	8.767	156	1,8	11,3	11,5	7,9	8,1
Guipúzcoa	26.865	26.171	694	2,7	34,0	34,2	23,6	24,0
Vizcaya	43.201	41.588	1.613	3,9	54,7	54,3	38,0	38,2
Total	113.630	108.897	4.733	4,3	--	--	100,0	100,0

Tributos Concertados - Capítulo I - IRPF. Retención Ganancias Patrimoniales (miles de €)

Diputación Comunidad	Ingresos aplicados		Incremento		% Total Comunidad		% Total Comunidades	
	2.021	2.020	Absoluta	En porcentaje	2.021	2.020	2.021	2.020
Navarra	10.144	8.763	1.381	15,8	100,0	100,0	11,4	15,0
Navarra	10.144	8.763	1.381	15,8	100,0	100,0	11,4	15,0
País Vasco	78.551	49.659	28.892	58,2	100,0	100,0	88,6	85,0
Álava	5.478	3.802	1.676	44,1	7,0	7,7	6,2	6,5
Guipúzcoa	38.551	20.198	18.353	90,9	49,1	40,7	43,5	34,6
Vizcaya	34.522	25.659	8.863	34,5	43,9	51,7	38,9	43,9
Total	88.695	58.422	30.273	51,8	--	--	100,0	100,0

Tributos Cedidos y Concertados - Capítulo I - IRPF. Gravamen Especial sobre Premios Determinados Loterías y Apuestas (miles de €)

Diputación Comunidad	Ingresos aplicados		Incremento		% Total Comunidad		% Total Comunidades	
	2.021	2.020	Absoluta	En porcentaje	2.021	2.020	2.021	2.020
Navarra	3.812	2.525	1.287	51,0	100,0	100,0	10,0	25,4
Navarra	3.812	2.525	1.287	51,0	100,0	100,0	10,0	25,4
País Vasco	34.124	7.422	26.702	359,8	100,0	100,0	90,0	74,6
Álava	959	470	489	104,0	2,8	6,3	2,5	4,7
Guipúzcoa	3.172	3.910	-738	-18,9	9,3	52,7	8,4	39,3
Vizcaya	29.993	3.042	26.951	886,0	87,9	41,0	79,1	30,6
Total	37.936	9.947	27.989	281,4	--	--	100,0	100,0

Tributos Concertados - Capítulo I - IRPF. Pagos Fraccionados a Profesionales, Empresarios y Artistas (miles de €)

Diputación Comunidad	Ingresos aplicados		Incremento		% Total Comunidad		% Total Comunidades	
	2.021	2.020	Absoluta	En porcentaje	2.021	2.020	2.021	2.020
Navarra	57.534	41.848	15.686	37,5	100,0	100,0	29,5	27,4
Navarra	57.534	41.848	15.686	37,5	100,0	100,0	29,5	27,4
País Vasco	137.333	111.120	26.213	23,6	100,0	100,0	70,5	72,6
Álava	10.632	10.325	307	3,0	7,7	9,3	5,5	6,7
Guipúzcoa	58.898	47.193	11.705	24,8	42,9	42,5	30,2	30,9
Vizcaya	67.803	53.602	14.201	26,5	49,4	48,2	34,8	35,0
Total	194.867	152.968	41.899	27,4	--	--	100,0	100,0

Tributos Concertados - Capítulo I - IRPF. Cuota Diferencial Neta (miles de €)

Diputación Comunidad	Ingresos aplicados		Incremento		% Total Comunidad		% Total Comunidades	
	2.021	2.020	Absoluta	En porcentaje	2.021	2.020	2.021	2.020
Navarra	5.133	26.141	-21.008	-80,4	100,0	100,0	-70,8	-127,3
Navarra	5.133	26.141	-21.008	-80,4	100,0	100,0	-70,8	-127,3
País Vasco	-12.379	-46.673	34.294	73,5	100,0	100,0	170,8	227,3
Álava	-5.464	-31.922	26.458	82,9	44,1	68,4	75,4	155,5
Guipúzcoa	19.506	42.468	-22.962	-54,1	-157,6	-91,0	-269,2	-206,8
Vizcaya	-26.421	-57.219	30.798	53,8	213,4	122,6	364,6	278,7
Total	-7.246	-20.532	13.286	64,7	--	--	100,0	100,0

Tributos Concertados - Capítulo I - Total Impuesto de la Renta Personas Físicas (miles de €)

Diputación Comunidad	Ingresos aplicados		Incremento		% Total Comunidad		% Total Comunidades	
	2.021	2.020	Absoluta	En porcentaje	2.021	2.020	2.021	2.020
Navarra	1.638.542	1.530.298	108.244	7,1	100,0	100,0	21,1	21,3
Navarra	1.638.542	1.530.298	108.244	7,1	100,0	100,0	21,1	21,3
País Vasco	6.114.393	5.650.226	464.167	8,2	100,0	100,0	78,9	78,7
Álava	932.039	859.541	72.498	8,4	15,2	15,2	12,0	12,0
Guipúzcoa	2.056.933	1.915.419	141.514	7,4	33,6	33,9	26,5	26,7
Vizcaya	3.125.421	2.875.266	250.155	8,7	51,1	50,9	40,3	40,0
Total	7.752.935	7.180.524	572.411	8,0	--	--	100,0	100,0

Tributos Cedidos y Concertados - Capítulo I - Sociedades. Retención Rendimientos del Capital Mobiliario (miles de €)

Diputación Comunidad	Ingresos aplicados		Incremento		% Total Comunidad		% Total Comunidades	
	2.021	2.020	Absoluta	En porcentaje	2.021	2.020	2.021	2.020
Navarra	21.018	17.907	3.111	17,4	100,0	100,0	11,7	11,7
Navarra	21.018	17.907	3.111	17,4	100,0	100,0	11,7	11,7
País Vasco	158.803	135.357	23.446	17,3	100,0	100,0	88,3	88,3
Álava	17.681	19.778	-2.097	-10,6	11,1	14,6	9,8	12,9
Guipúzcoa	45.570	46.113	-543	-1,2	28,7	34,1	25,3	30,1
Vizcaya	95.552	69.466	26.086	37,6	60,2	51,3	53,1	45,3
Total	179.821	153.264	26.557	17,3	--	--	100,0	100,0

Tributos Cedidos y Concertados - Capítulo I - Sociedades. Retención Rendimientos del Capital Inmobiliario (miles de €)

Diputación Comunidad	Ingresos aplicados		Incremento		% Total Comunidad		% Total Comunidades	
	2.021	2.020	Absoluta	En porcentaje	2.021	2.020	2.021	2.020
Navarra	14.846	13.873	973	7,0	100,0	100,0	15,8	15,3
Navarra	14.846	13.873	973	7,0	100,0	100,0	15,8	15,3
País Vasco	78.988	76.526	2.462	3,2	100,0	100,0	84,2	84,7
Álava	8.923	8.767	156	1,8	11,3	11,5	9,5	9,7
Guipúzcoa	26.865	26.171	694	2,7	34,0	34,2	28,6	29,0
Vizcaya	43.200	41.588	1.612	3,9	54,7	54,3	46,0	46,0
Total	93.834	90.399	3.435	3,8	--	--	100,0	100,0

Tributos Cedidos y Concertados - Capítulo I - Sociedades. Retención Ganancias Patrimoniales (miles de €)

Diputación Comunidad	Ingresos aplicados		Incremento		% Total Comunidad		% Total Comunidades	
	2.021	2.020	Absoluta	En porcentaje	2.021	2.020	2.021	2.020
Navarra	4.347	3.756	591	15,7	100,0	100,0	5,2	7,0
Navarra	4.347	3.756	591	15,7	100,0	100,0	5,2	7,0
País Vasco	78.551	49.658	28.893	58,2	100,0	100,0	94,8	93,0
Álava	5.478	3.802	1.676	44,1	7,0	7,7	6,6	7,1
Guipúzcoa	38.551	20.198	18.353	90,9	49,1	40,7	46,5	37,8
Vizcaya	34.522	25.658	8.864	34,5	43,9	51,7	41,6	48,0
Total	82.898	53.414	29.484	55,2	--	--	100,0	100,0

Tributos Cedidos y Concertados - Capítulo I - IRPF. Gravamen Especial sobre Premios Determinados Loterías y Apuestas (miles de €)

Diputación Comunidad	Ingresos aplicados		Incremento		% Total Comunidad		% Total Comunidades	
	2.021	2.020	Absoluta	En porcentaje	2.021	2.020	2.021	2.020
Navarra	0	0	0	--	--	--	--	--
Navarra	0	0	0	--	--	--	--	--
País Vasco	0	0	0	--	--	--	--	--
Álava	0	0	0	--	--	--	--	--
Guipúzcoa	0	0	0	--	--	--	--	--
Vizcaya	0	0	0	--	--	--	--	--
Total	0	0	0	--	--	--	--	--

Tributos Cedidos y Concertados - Capítulo I - Sociedades. Pago a Cuenta (miles de €)

Diputación Comunidad	Ingresos aplicados		Incremento		% Total Comunidad		% Total Comunidades	
	2.021	2.020	Absoluta	En porcentaje	2.021	2.020	2.021	2.020
Navarra	163.497	111.700	51.797	46,4	100,0	100,0	100,0	100,0
Navarra	163.497	111.700	51.797	46,4	100,0	100,0	100,0	100,0
País Vasco	0	0	0	--	--	--	0,0	0,0
Álava	0	0	0	--	--	--	0,0	0,0
Guipúzcoa	0	0	0	--	--	--	0,0	0,0
Vizcaya	0	0	0	--	--	--	0,0	0,0
Total	163.497	111.700	51.797	46,4	--	--	100,0	100,0

Tributos Cedidos y Concertados - Capítulo I - Sociedades. Cuota Diferencial Neta (miles de €)

Diputación Comunidad	Ingresos aplicados		Incremento		% Total Comunidad		% Total Comunidades	
	2.021	2.020	Absoluta	En porcentaje	2.021	2.020	2.021	2.020
Navarra	116.749	113.079	3.670	3,2	100,0	100,0	12,2	12,6
Navarra	116.749	113.079	3.670	3,2	100,0	100,0	12,2	12,6
País Vasco	838.808	781.008	57.800	7,4	100,0	100,0	87,8	87,4
Álava	143.656	138.680	4.976	3,6	17,1	17,8	15,0	15,5
Guipúzcoa	233.019	192.036	40.983	21,3	27,8	24,6	24,4	21,5
Vizcaya	462.133	450.292	11.841	2,6	55,1	57,7	48,4	50,4
Total	955.557	894.087	61.470	6,9	--	--	100,0	100,0

Tributos Concertados - Capítulo I - Total Impuesto sobre Sociedades (miles de €)

Diputación Comunidad	Ingresos aplicados		Incremento		% Total Comunidad		% Total Comunidades	
	2.021	2.020	Absoluta	En porcentaje	2.021	2.020	2.021	2.020
Navarra	320.457	260.315	60.142	23,1	100,0	100,0	21,7	20,0
Navarra	320.457	260.315	60.142	23,1	100,0	100,0	21,7	20,0
País Vasco	1.155.150	1.042.549	112.601	10,8	100,0	100,0	78,3	80,0
Álava	175.738	171.027	4.711	2,8	15,2	16,4	11,9	13,1
Guipúzcoa	344.005	284.518	59.487	20,9	29,8	27,3	23,3	21,8
Vizcaya	635.407	587.004	48.403	8,2	55,0	56,3	43,1	45,1
Total	1.475.607	1.302.864	172.743	13,3	--	--	100,0	100,0

**Tributos Concertados - Capítulo I - Impuesto sobre el Patrimonio de las Personas Físicas
(miles de €)**

Diputación Comunidad	Ingresos aplicados		Incremento		% Total Comunidad		% Total Comunidades	
	2.021	2.020	Absoluta	En porcentaje	2.021	2.020	2.021	2.020
Navarra	35.249	42.224	-6.975	-16,5	100,0	100,0	17,1	19,2
Navarra	35.249	42.224	-6.975	-16,5	100,0	100,0	17,1	19,2
País Vasco	171.456	177.197	-5.741	-3,2	100,0	100,0	82,9	80,8
Álava	19.481	24.893	-5.412	-21,7	11,4	14,0	9,4	11,3
Guipúzcoa	70.818	71.804	-986	-1,4	41,3	40,5	34,3	32,7
Vizcaya	81.157	80.500	657	0,8	47,3	45,4	39,3	36,7
Total	206.705	219.421	-12.716	-5,8	--	--	100,0	100,0

Tributos Concertados - Capítulo I - Impuesto sobre Sucesiones y Donaciones (miles de €)

Diputación Comunidad	Ingresos aplicados		Incremento		% Total Comunidad		% Total Comunidades	
	2.021	2.020	Absoluta	En porcentaje	2.021	2.020	2.021	2.020
Navarra	57.900	59.815	-1.915	-3,2	100,0	100,0	24,3	32,9
Navarra	57.900	59.815	-1.915	-3,2	100,0	100,0	24,3	32,9
País Vasco	179.944	122.169	57.775	47,3	100,0	100,0	75,7	67,1
Álava	20.200	13.375	6.825	51,0	11,2	10,9	8,5	7,3
Guipúzcoa	69.895	45.805	24.090	52,6	38,8	37,5	29,4	25,2
Vizcaya	89.849	62.989	26.860	42,6	49,9	51,6	37,8	34,6
Total	237.844	181.984	55.860	30,7	--	--	100,0	100,0

Tributos Concertados - Capítulo I - Impuesto de la Renta sobre No Residentes (miles de €)

Diputación Comunidad	Ingresos aplicados		Incremento		% Total Comunidad		% Total Comunidades	
	2.021	2.020	Absoluta	En porcentaje	2.021	2.020	2.021	2.020
Navarra	2.582	354	2.228	629,4	100,0	100,0	4,0	0,7
Navarra	2.582	354	2.228	629,4	100,0	100,0	4,0	0,7
País Vasco	62.212	50.789	11.423	22,5	100,0	100,0	96,0	99,3
Álava	10.204	10.277	-73	-0,7	16,4	20,2	15,7	20,1
Guipúzcoa	14.732	12.705	2.027	16,0	23,7	25,0	22,7	24,8
Vizcaya	37.276	27.807	9.469	34,1	59,9	54,8	57,5	54,4
Total	64.794	51.143	13.651	26,7	--	--	100,0	100,0

**Tributos Concertados - Capítulo I - Gravamen Revalorización de Activos para sujetos del I.
Sociedades y No Residentes (miles de €)**

Diputación Comunidad	Ingresos aplicados		Incremento		% Total Comunidad		% Total Comunidades	
	2.021	2.020	Absoluta	En porcentaje	2.021	2.020	2.021	2.020
Navarra	0	0	0	--	--	--	--	--
Navarra	0	0	0	--	--	--	--	--
País Vasco	0	0	0	--	--	--	--	--
Álava	0	0	0	--	--	--	--	--
Guipúzcoa	0	0	0	--	--	--	--	--
Vizcaya	0	0	0	--	--	--	--	--
Total	0	0	0	--	--	--	--	--

Tributos Concertados - Capítulo I - Impuesto sobre Grandes Superficies (miles de €)

Diputación Comunidad	Ingresos aplicados		Incremento		% Total Comunidad		% Total Comunidades	
	2.021	2.020	Absoluta	En porcentaje	2.021	2.020	2.021	2.020
Navarra	2.972	2.031	941	46,3	100,0	100,0	100,0	100,0
Navarra	2.972	2.031	941	46,3	100,0	100,0	100,0	100,0
País Vasco	0	0	0	--	--	--	0,0	0,0
Álava	0	0	0	--	--	--	0,0	0,0
Guipúzcoa	0	0	0	--	--	--	0,0	0,0
Vizcaya	0	0	0	--	--	--	0,0	0,0
Total	2.972	2.031	941	46,3	--	--	100,0	100,0

Tributos Concertados - Capítulo I - Impuesto sobre producción de Energía Eléctrica (miles de €)

Diputación Comunidad	Ingresos aplicados		Incremento		% Total Comunidad		% Total Comunidades	
	2.021	2.020	Absoluta	En porcentaje	2.021	2.020	2.021	2.020
Navarra	29.314	29.976	-662	-2,2	100,0	100,0	53,6	50,2
Navarra	29.314	29.976	-662	-2,2	100,0	100,0	53,6	50,2
País Vasco	25.331	29.756	-4.425	-14,9	100,0	100,0	46,4	49,8
Álava	4.002	4.841	-839	-17,3	15,8	16,3	7,3	8,1
Guipúzcoa	8.921	9.921	-1.000	-10,1	35,2	33,3	16,3	16,6
Vizcaya	12.408	14.994	-2.586	-17,2	49,0	50,4	22,7	25,1
Total	54.645	59.732	-5.087	-8,5	--	--	100,0	100,0

Tributos Cedidos y Concertados - Capítulo I - Impuesto sobre Depósitos en las Entidades de Crédito (miles de €)

Diputación Comunidad	Ingresos aplicados		Incremento		% Total Comunidad		% Total Comunidades	
	2.021	2.020	Absoluta	En porcentaje	2.021	2.020	2.021	2.020
Navarra	6.092	5.592	500	8,9	100,0	100,0	18,1	16,8
Navarra	6.092	5.592	500	8,9	100,0	100,0	18,1	16,8
País Vasco	27.509	27.629	-120	-0,4	100,0	100,0	81,9	83,2
Álava	3.745	3.626	119	3,3	13,6	13,1	11,1	10,9
Guipúzcoa	9.005	8.574	431	5,0	32,7	31,0	26,8	25,8
Vizcaya	14.759	15.429	-670	-4,3	53,7	55,8	43,9	46,4
Total	33.601	33.221	380	1,1	--	--	100,0	100,0

Tributos Cedidos y Concertados - Capítulo I - Impuesto sobre la Producción de combustible nuclear gastado y residuos radiactivos resultantes de la generación de energía nucleoelectrónica (miles de €)

Diputación Comunidad	Ingresos aplicados		Incremento		% Total Comunidad		% Total Comunidades	
	2.021	2.020	Absoluta	En porcentaje	2.021	2.020	2.021	2.020
Navarra	0	0	0	--	--	--	--	--
Navarra	0	0	0	--	--	--	--	--
País Vasco	0	0	0	--	--	--	--	--
Álava	0	0	0	--	--	--	--	--
Guipúzcoa	0	0	0	--	--	--	--	--
Vizcaya	0	0	0	--	--	--	--	--
Total	0	0	0	--	--	--	--	--

Tributos Cedidos y Concertados - Capítulo I - Impuesto sobre el Almacenamiento de combustible nuclear gastado y residuos radiactivos en instalaciones centralizadas (miles de €)

Diputación Comunidad	Ingresos aplicados		Incremento		% Total Comunidad		% Total Comunidades	
	2.021	2.020	Absoluta	En porcentaje	2.021	2.020	2.021	2.020
Navarra	0	0	0	--	--	--	--	--
Navarra	0	0	0	--	--	--	--	--
País Vasco	0	0	0	--	--	--	--	--
Álava	0	0	0	--	--	--	--	--
Guipúzcoa	0	0	0	--	--	--	--	--
Vizcaya	0	0	0	--	--	--	--	--
Total	0	0	0	--	--	--	--	--

Tributos Concertados - Capítulo I - Impuesto Directos Extinguidos (miles de €)

Diputación Comunidad	Ingresos aplicados		Incremento		% Total Comunidad		% Total Comunidades	
	2.021	2.020	Absoluta	En porcentaje	2.021	2.020	2.021	2.020
Navarra	0	0	0	--	--	--	--	--
Navarra	0	0	0	--	--	--	--	--
País Vasco	0	0	0	--	--	--	--	--
Álava	0	0	0	--	--	--	--	--
Guipúzcoa	0	0	0	--	--	--	--	--
Vizcaya	0	0	0	--	--	--	--	--
Total	0	0	0	--	--	--	--	--

Tributos Concertados - Total Capítulo I (miles de €)

Diputación Comunidad	Ingresos aplicados		Incremento		% Total Comunidad		% Total Comunidades	
	2.021	2.020	Absoluta	En porcentaje	2.021	2.020	2.021	2.020
Navarra	2.093.108	1.930.605	162.503	8,4	100,0	100,0	21,3	21,4
Navarra	2.093.108	1.930.605	162.503	8,4	100,0	100,0	21,3	21,4
País Vasco	7.735.995	7.100.315	635.680	9,0	100,0	100,0	78,7	78,6
Álava	1.165.409	1.087.580	77.829	7,2	15,1	15,3	11,9	12,0
Guipúzcoa	2.574.309	2.348.746	225.563	9,6	33,3	33,1	26,2	26,0
Vizcaya	3.996.277	3.663.989	332.288	9,1	51,7	51,6	40,7	40,6
Total	9.829.103	9.030.920	798.183	8,8	--	--	100,0	100,0

Tributos Concertados - Capítulo II - Impuesto sobre Transmisiones Patrimoniales (miles de €)

Diputación Comunidad	Ingresos aplicados		Incremento		% Total Comunidad		% Total Comunidades	
	2.021	2.020	Absoluta	En porcentaje	2.021	2.020	2.021	2.020
Navarra	64.739	47.405	17.334	36,6	100,0	100,0	26,2	25,2
Navarra	64.739	47.405	17.334	36,6	100,0	100,0	26,2	25,2
País Vasco	182.440	140.473	41.967	29,9	100,0	100,0	73,8	74,8
Álava	25.537	20.540	4.997	24,3	14,0	14,6	10,3	10,9
Guipúzcoa	74.515	54.897	19.618	35,7	40,8	39,1	30,1	29,2
Vizcaya	82.388	65.036	17.352	26,7	45,2	46,3	33,3	34,6
Total	247.179	187.878	59.301	31,6	--	--	100,0	100,0

Tributos Concertados - Capítulo II - Impuesto sobre Actos Jurídicos Documentados (miles de €)

Diputación Comunidad	Ingresos aplicados		Incremento		% Total Comunidad		% Total Comunidades	
	2.021	2.020	Absoluta	En porcentaje	2.021	2.020	2.021	2.020
Navarra	17.448	13.277	4.171	31,4	100,0	100,0	29,9	27,0
Navarra	17.448	13.277	4.171	31,4	100,0	100,0	29,9	27,0
País Vasco	40.945	35.831	5.114	14,3	100,0	100,0	70,1	73,0
Álava	6.551	5.695	856	15,0	16,0	15,9	11,2	11,6
Guipúzcoa	14.515	14.449	66	0,5	35,4	40,3	24,9	29,4
Vizcaya	19.879	15.687	4.192	26,7	48,6	43,8	34,0	31,9
Total	58.393	49.108	9.285	18,9	--	--	100,0	100,0

Tributos Concertados - Capítulo II - Impuesto sobre el Valor Añadido - Gestión Directa (miles de €)

Diputación Comunidad	Ingresos aplicados		Incremento		% Total Comunidad		% Total Comunidades	
	2.021	2.020	Absoluta	En porcentaje	2.021	2.020	2.021	2.020
Navarra	414.116	339.678	74.438	21,9	100,0	100,0	7,8	7,5
Navarra	414.116	339.678	74.438	21,9	100,0	100,0	7,8	7,5
País Vasco	4.909.917	4.167.918	741.999	17,8	100,0	100,0	92,2	92,5
Álava	673.461	575.107	98.354	17,1	13,7	13,8	12,6	12,8
Guipúzcoa	1.285.243	1.178.491	106.752	9,1	26,2	28,3	24,1	26,1
Vizcaya	2.951.213	2.414.320	536.893	22,2	60,1	57,9	55,4	53,6
Total	5.324.033	4.507.596	816.437	18,1	--	--	100,0	100,0

Tributos Concertados - Capítulo II - Impuesto sobre el Valor Añadido - Ajuste de la Ley de Aportaciones (miles de €)

Diputación Comunidad	Ingresos aplicados		Incremento		% Total Comunidad		% Total Comunidades	
	2.021	2.020	Absoluta	En %	2.021	2.020	2.021	2.020
Navarra	0	0	0	--	--	--	0,0	0,0
Navarra	0	0	0	--	--	--	0,0	0,0
País Vasco	-863.153	-633.151	-230.002	-36,3	100,0	100,0	100,0	100,0
Álava	0	0	0	--	0,0	0,0	0,0	0,0
Guipúzcoa	0	0	0	--	0,0	0,0	0,0	0,0
Vizcaya	-863.153	-633.151	-230.002	-36,3	100,0	100,0	100,0	100,0
Total	-863.153	-633.151	-230.002	-36,3	--	--	100,0	100,0

**Tributos Cedidos y Concertados - Capítulo II - Impuesto sobre el Valor Añadido - Ajuste
Convenio o Concierto aduanas importaciones (miles de €)**

Diputación Comunidad	Ingresos aplicados		Incremento		% Total Comunidad		% Total Comunidades	
	2.021	2.020	Absoluta	En porcentaje	2.021	2.020	2.021	2.020
Navarra	356.823	260.337	96.486	37,1	100,0	100,0	21,0	20,1
Navarra	356.823	260.337	96.486	37,1	100,0	100,0	21,0	20,1
País Vasco	1.344.261	1.037.798	306.463	29,5	100,0	100,0	79,0	79,9
Álava	218.039	168.850	49.189	29,1	16,2	16,3	12,8	13,0
Guipúzcoa	450.193	346.002	104.191	30,1	33,5	33,3	26,5	26,7
Vizcaya	676.029	522.946	153.083	29,3	50,3	50,4	39,7	40,3
Total	1.701.084	1.298.135	402.949	31,0	--	--	100,0	100,0

**Tributos Cedidos y Concertados - Capítulo II - Impuesto sobre el Valor Añadido - Ajuste
Convenio o Concierto operaciones interiores (miles de €)**

Diputación Comunidad	Ingresos aplicados		Incremento		% Total Comunidad		% Total Comunidades	
	2.021	2.020	Absoluta	En porcentaje	2.021	2.020	2.021	2.020
Navarra	670.629	525.459	145.170	27,6	100,0	100,0	46,9	47,1
Navarra	670.629	525.459	145.170	27,6	100,0	100,0	46,9	47,1
País Vasco	760.624	591.200	169.424	28,7	100,0	100,0	53,1	52,9
Álava	123.373	96.188	27.185	28,3	16,2	16,3	8,6	8,6
Guipúzcoa	254.733	197.106	57.627	29,2	33,5	33,3	17,8	17,7
Vizcaya	382.518	297.906	84.612	28,4	50,3	50,4	26,7	26,7
Total	1.431.253	1.116.659	314.594	28,2	--	--	100,0	100,0

**Tributos Cedidos y Concertados - Capítulo II - Impuesto sobre el Valor Añadido - Total Ajuste
Convenio o Concierto (miles de €)**

Diputación Comunidad	Ingresos aplicados		Incremento		% Total Comunidad		% Total Comunidades	
	2.021	2.020	Absoluta	En porcentaje	2.021	2.020	2.021	2.020
Navarra	1.027.452	785.796	241.656	30,8	100,0	100,0	32,8	32,5
Navarra	1.027.452	785.796	241.656	30,8	100,0	100,0	32,8	32,5
País Vasco	2.104.885	1.628.998	475.887	29,2	100,0	100,0	67,2	67,5
Álava	341.412	265.038	76.374	28,8	16,2	16,3	10,9	11,0
Guipúzcoa	704.926	543.108	161.818	29,8	33,5	33,3	22,5	22,5
Vizcaya	1.058.547	820.852	237.695	29,0	50,3	50,4	33,8	34,0
Total	3.132.337	2.414.794	717.543	29,7	--	--	100,0	100,0

**Tributos Concertados - Capítulo II - Total Impuesto sobre el Valor Añadido contabilizando
Ajuste del Convenio o Concierto (miles de €)**

Diputación Comunidad	Ingresos aplicados		Incremento		% Total Comunidad		% Total Comunidades	
	2.021	2.020	Absoluta	En porcentaje	2.021	2.020	2.021	2.020
Navarra	1.441.568	1.125.474	316.094	28,1	100,0	100,0	19,0	17,9
Navarra	1.441.568	1.125.474	316.094	28,1	100,0	100,0	19,0	17,9
País Vasco	6.151.649	5.163.765	987.884	19,1	100,0	100,0	81,0	82,1
Álava	1.014.873	840.145	174.728	20,8	16,5	16,3	13,4	13,4
Guipúzcoa	1.990.169	1.721.599	268.570	15,6	32,4	33,3	26,2	27,4
Vizcaya	3.146.607	2.602.021	544.586	20,9	51,2	50,4	41,4	41,4
Total	7.593.217	6.289.239	1.303.978	20,7	--	--	100,0	100,0

**Tributos Concertados - Capítulo II - Impuesto Especial sobre Determinados Medios de
Transporte (miles de €)**

Diputación Comunidad	Ingresos aplicados		Incremento		% Total Comunidad		% Total Comunidades	
	2.021	2.020	Absoluta	En porcentaje	2.021	2.020	2.021	2.020
Navarra	7.382	5.254	2.128	40,5	100,0	100,0	26,7	24,6
Navarra	7.382	5.254	2.128	40,5	100,0	100,0	26,7	24,6
País Vasco	20.279	16.063	4.216	26,2	100,0	100,0	73,3	75,4
Álava	3.643	2.427	1.216	50,1	18,0	15,1	13,2	11,4
Guipúzcoa	7.091	5.754	1.337	23,2	35,0	35,8	25,6	27,0
Vizcaya	9.545	7.882	1.663	21,1	47,1	49,1	34,5	37,0
Total	27.661	21.317	6.344	29,8	--	--	100,0	100,0

Tributos Cedidos y Concertados - Capítulo II - Impuestos Especiales - Gestión Directa/Propia sobre el Alcohol y Bebidas Derivadas (miles de €)

Diputación Comunidad	Ingresos aplicados		Incremento		% Total Comunidad		% Total Comunidades	
	2.021	2.020	Absoluta	En porcentaje	2.021	2.020	2.021	2.020
Navarra	39.389	36.477	2.912	8,0	100,0	100,0	88,7	91,9
Navarra	39.389	36.477	2.912	8,0	100,0	100,0	88,7	91,9
País Vasco	5.012	3.207	1.805	56,3	100,0	100,0	11,3	8,1
Álava	715	522	193	37,0	14,3	16,3	1,6	1,3
Guipúzcoa	2.081	1.069	1.012	94,7	41,5	33,3	4,7	2,7
Vizcaya	2.216	1.616	600	37,1	44,2	50,4	5,0	4,1
Total	44.401	39.684	4.717	11,9	--	--	100,0	100,0

Tributos Cedidos y Concertados - Capítulo II - Impuestos Especiales - Gestión Directa/Propia sobre Productos Intermedios (miles de €)

Diputación Comunidad	Ingresos aplicados		Incremento		% Total Comunidad		% Total Comunidades	
	2.021	2.020	Absoluta	En porcentaje	2.021	2.020	2.021	2.020
Navarra	101	116	-15	-12,9	100,0	100,0	34,1	38,8
Navarra	101	116	-15	-12,9	100,0	100,0	34,1	38,8
País Vasco	195	183	12	6,6	100,0	100,0	65,9	61,2
Álava	27	30	-3	-10,0	13,8	16,4	9,1	10,0
Guipúzcoa	83	61	22	36,1	42,6	33,3	28,0	20,4
Vizcaya	85	92	-7	-7,6	43,6	50,3	28,7	30,8
Total	296	299	-3	-1,0	--	--	100,0	100,0

Tributos Cedidos y Concertados - Capítulo II - Impuestos Especiales - Gestión Directa/Propia sobre Hidrocarburos. Op.Interiores. (miles de €)

Diputación Comunidad	Ingresos aplicados		Incremento		% Total Comunidad		% Total Comunidades	
	2.021	2.020	Absoluta	En porcentaje	2.021	2.020	2.021	2.020
Navarra	189.214	188.990	224	0,1	100,0	100,0	12,1	12,8
Navarra	189.214	188.990	224	0,1	100,0	100,0	12,1	12,8
País Vasco	1.374.170	1.288.696	85.474	6,6	100,0	100,0	87,9	87,2
Álava	247.818	209.671	38.147	18,2	18,0	16,3	15,9	14,2
Guipúzcoa	357.994	429.651	-71.657	-16,7	26,1	33,3	22,9	29,1
Vizcaya	768.358	649.374	118.984	18,3	55,9	50,4	49,1	43,9
Total	1.563.384	1.477.686	85.698	5,8	--	--	100,0	100,0

Tributos Cedidos y Concertados - Capítulo II - Impuestos Especiales - Gestión Directa/Propia sobre Hidrocarburos. Tipo Autonómico. (miles de €)

Diputación Comunidad	Ingresos aplicados		Incremento		% Total Comunidad		% Total Comunidades	
	2.021	2.020	Absoluta	En porcentaje	2.021	2.020	2.021	2.020
Navarra	0	0	0	--	--	--	0,0	0,0
Navarra	0	0	0	--	--	--	0,0	0,0
País Vasco	-8	-129	121	93,8	100,0	100,0	100,0	100,0
Álava	-1	-21	20	95,2	12,5	16,3	12,5	16,3
Guipúzcoa	-3	-43	40	93,0	37,5	33,3	37,5	33,3
Vizcaya	-4	-65	61	93,8	50,0	50,4	50,0	50,4
Total	-8	-129	121	93,8	--	--	100,0	100,0

Tributos Cedidos y Concertados - Capítulo II - Impuestos Especiales - Gestión Directa/Propia sobre Labores del Tabaco (miles de €)

Diputación Comunidad	Ingresos aplicados		Incremento		% Total Comunidad		% Total Comunidades	
	2.021	2.020	Absoluta	En porcentaje	2.021	2.020	2.021	2.020
Navarra	136.657	129.278	7.379	5,7	100,0	100,0	29,9	27,8
Navarra	136.657	129.278	7.379	5,7	100,0	100,0	29,9	27,8
País Vasco	320.960	335.992	-15.032	-4,5	100,0	100,0	70,1	72,2
Álava	49.184	54.666	-5.482	-10,0	15,3	16,3	10,7	11,7
Guipúzcoa	119.282	112.020	7.262	6,5	37,2	33,3	26,1	24,1
Vizcaya	152.494	169.306	-16.812	-9,9	47,5	50,4	33,3	36,4
Total	457.617	465.270	-7.653	-1,6	--	--	100,0	100,0

Tributos Cedidos y Concertados - Capítulo II - Impuestos Especiales - Gestión Directa/Propia sobre la Cerveza (miles de €)

Diputación Comunidad	Ingresos aplicados		Incremento		% Total Comunidad		% Total Comunidades	
	2.021	2.020	Absoluta	En porcentaje	2.021	2.020	2.021	2.020
Navarra	138	141	-3	-2,1	100,0	100,0	5,5	7,7
Navarra	138	141	-3	-2,1	100,0	100,0	5,5	7,7
País Vasco	2.351	1.680	671	39,9	100,0	100,0	94,5	92,3
Álava	340	273	67	24,5	14,5	16,3	13,7	15,0
Guipúzcoa	956	560	396	70,7	40,7	33,3	38,4	30,8
Vizcaya	1.055	847	208	24,6	44,9	50,4	42,4	46,5
Total	2.489	1.821	668	36,7	--	--	100,0	100,0

Tributos Cedidos y Concertados - Capítulo II - Impuestos Especiales - Gestión Directa/Propia sobre Electricidad (miles de €)

Diputación Comunidad	Ingresos aplicados		Incremento		% Total Comunidad		% Total Comunidades	
	2.021	2.020	Absoluta	En porcentaje	2.021	2.020	2.021	2.020
Navarra	18.320	20.239	-1.919	-9,5	100,0	100,0	26,0	26,5
Navarra	18.320	20.239	-1.919	-9,5	100,0	100,0	26,0	26,5
País Vasco	52.107	56.277	-4.170	-7,4	100,0	100,0	74,0	73,5
Álava	8.296	9.156	-860	-9,4	15,9	16,3	11,8	12,0
Guipúzcoa	18.090	18.763	-673	-3,6	34,7	33,3	25,7	24,5
Vizcaya	25.721	28.358	-2.637	-9,3	49,4	50,4	36,5	37,1
Total	70.427	76.516	-6.089	-8,0	--	--	100,0	100,0

Tributos Cedidos y Concertados - Capítulo II - Total Impuestos Especiales (miles de €)

Diputación Comunidad	Ingresos aplicados		Incremento		% Total Comunidad		% Total Comunidades	
	2.021	2.020	Absoluta	En porcentaje	2.021	2.020	2.021	2.020
Navarra	391.201	380.495	10.706	2,8	100,0	100,0	18,1	18,3
Navarra	391.201	380.495	10.706	2,8	100,0	100,0	18,1	18,3
País Vasco	1.775.066	1.701.969	73.097	4,3	100,0	100,0	81,9	81,7
Álava	310.022	276.724	33.298	12,0	17,5	16,3	14,3	13,3
Guipúzcoa	505.574	567.835	-62.261	-11,0	28,5	33,4	23,3	27,3
Vizcaya	959.470	857.410	102.060	11,9	54,1	50,4	44,3	41,2
Total	2.166.267	2.082.464	83.803	4,0	--	--	100,0	100,0

Tributos Concertados - Capítulo II - Impuestos Especiales - Ajuste del Convenio o Concerto - Ajuste Alcohol, Derivadas e Intermedios Importaciones (miles de €)

Diputación Comunidad	Ingresos aplicados		Incremento		% Total Comunidad		% Total Comunidades	
	2.021	2.020	Absoluta	En porcentaje	2.021	2.020	2.021	2.020
Navarra	30	34	-4	-11,8	100,0	100,0	20,4	20,6
Navarra	30	34	-4	-11,8	100,0	100,0	20,4	20,6
País Vasco	117	131	-14	-10,7	100,0	100,0	79,6	79,4
Álava	19	21	-2	-9,5	16,2	16,0	12,9	12,7
Guipúzcoa	39	44	-5	-11,4	33,3	33,6	26,5	26,7
Vizcaya	59	66	-7	-10,6	50,4	50,4	40,1	40,0
Total	147	165	-18	-10,9	--	--	100,0	100,0

Tributos Concertados - Capítulo II - Impuestos Especiales - Ajuste del Convenio o Concerto - Ajuste Alcohol, Derivadas e Intermedios Operaciones interiores (miles de €)

Diputación Comunidad	Ingresos aplicados		Incremento		% Total Comunidad		% Total Comunidades	
	2.021	2.020	Absoluta	En porcentaje	2.021	2.020	2.021	2.020
Navarra	-27.849	-24.160	-3.689	-15,3	100,0	100,0	-181,8	-117,1
Navarra	-27.849	-24.160	-3.689	-15,3	100,0	100,0	-181,8	-117,1
País Vasco	43.170	44.800	-1.630	-3,6	100,0	100,0	281,8	217,1
Álava	7.002	7.289	-287	-3,9	16,2	16,3	45,7	35,3
Guipúzcoa	14.458	14.936	-478	-3,2	33,5	33,3	94,4	72,4
Vizcaya	21.710	22.575	-865	-3,8	50,3	50,4	141,7	109,4
Total	15.321	20.640	-5.319	-25,8	--	--	100,0	100,0

**Tributos Concertados - Capítulo II - Impuestos Especiales - Ajuste del Convenio o Concerto -
Ajuste Hidrocarburos Importaciones (miles de €)**

Diputación Comunidad	Ingresos aplicados		Incremento		% Total Comunidad		% Total Comunidades	
	2.021	2.020	Absoluta	En porcentaje	2.021	2.020	2.021	2.020
Navarra	73	12	61	508,3	100,0	100,0	27,9	25,0
Navarra	73	12	61	508,3	100,0	100,0	27,9	25,0
País Vasco	189	36	153	425,0	100,0	100,0	72,1	75,0
Álava	31	6	25	416,7	16,4	16,7	11,8	12,5
Guipúzcoa	63	12	51	425,0	33,3	33,3	24,0	25,0
Vizcaya	95	18	77	427,8	50,3	50,0	36,3	37,5
Total	262	48	214	445,8	--	--	100,0	100,0

**Tributos Concertados - Capítulo II - Impuestos Especiales - Ajuste del Convenio o Concerto -
Ajuste Hidrocarburos Operaciones Interiores (miles de €)**

Diputación Comunidad	Ingresos aplicados		Incremento		% Total Comunidad		% Total Comunidades	
	2.021	2.020	Absoluta	En porcentaje	2.021	2.020	2.021	2.020
Navarra	102.924	88.845	14.079	15,8	100,0	100,0	-28,2	-25,0
Navarra	102.924	88.845	14.079	15,8	100,0	100,0	-28,2	-25,0
País Vasco	-467.396	-443.828	-23.568	-5,3	100,0	100,0	128,2	125,0
Álava	-75.812	-72.211	-3.601	-5,0	16,2	16,3	20,8	20,3
Guipúzcoa	-156.531	-147.972	-8.559	-5,8	33,5	33,3	42,9	41,7
Vizcaya	-235.053	-223.645	-11.408	-5,1	50,3	50,4	64,5	63,0
Total	-364.472	-354.983	-9.489	-2,7	--	--	100,0	100,0

**Tributos Concertados - Capítulo II - Impuestos Especiales - Ajuste del Convenio o Concerto -
Ajuste Hidrocarburos. Tipo Autonómico. (miles de €)**

Diputación Comunidad	Ingresos aplicados		Incremento		% Total Comunidad		% Total Comunidades	
	2.021	2.020	Absoluta	En porcentaje	2.021	2.020	2.021	2.020
Navarra	6	109	-103	-94,5	100,0	100,0	50,0	23,8
Navarra	6	109	-103	-94,5	100,0	100,0	50,0	23,8
País Vasco	6	349	-343	-98,3	100,0	100,0	50,0	76,2
Álava	1	57	-56	-98,2	16,7	16,3	8,3	12,4
Guipúzcoa	2	116	-114	-98,3	33,3	33,2	16,7	25,3
Vizcaya	3	176	-173	-98,3	50,0	50,4	25,0	38,4
Total	12	458	-446	-97,4	--	--	100,0	100,0

**Tributos Concertados - Capítulo II - Impuestos Especiales - Ajuste del Convenio o Concerto -
Ajuste Labores del Tabaco Operaciones Interiores (miles de €)**

Diputación Comunidad	Ingresos aplicados		Incremento		% Total Comunidad		% Total Comunidades	
	2.021	2.020	Absoluta	En porcentaje	2.021	2.020	2.021	2.020
Navarra	21.876	5.967	15.909	266,6	100,0	100,0	37,5	22,4
Navarra	21.876	5.967	15.909	266,6	100,0	100,0	37,5	22,4
País Vasco	36.534	20.716	15.818	76,4	100,0	100,0	62,5	77,6
Álava	5.926	3.370	2.556	75,8	16,2	16,3	10,1	12,6
Guipúzcoa	12.235	6.907	5.328	77,1	33,5	33,3	20,9	25,9
Vizcaya	18.373	10.439	7.934	76,0	50,3	50,4	31,5	39,1
Total	58.410	26.683	31.727	118,9	--	--	100,0	100,0

**Tributos Concertados - Capítulo II - Impuestos Especiales - Ajuste del Convenio o Concerto -
Ajuste Impuestos sobre la Cerveza Importaciones (miles de €)**

Diputación Comunidad	Ingresos aplicados		Incremento		% Total Comunidad		% Total Comunidades	
	2.021	2.020	Absoluta	En porcentaje	2.021	2.020	2.021	2.020
Navarra	29	34	-5	-14,7	100,0	100,0	21,0	20,9
Navarra	29	34	-5	-14,7	100,0	100,0	21,0	20,9
País Vasco	109	129	-20	-15,5	100,0	100,0	79,0	79,1
Álava	18	21	-3	-14,3	16,5	16,3	13,0	12,9
Guipúzcoa	36	43	-7	-16,3	33,0	33,3	26,1	26,4
Vizcaya	55	65	-10	-15,4	50,5	50,4	39,9	39,9
Total	138	163	-25	-15,3	--	--	100,0	100,0

**Tributos Concertados - Capítulo II - Impuestos Especiales - Ajuste del Convenio o Concierto -
Ajuste Impuestos sobre la Cerveza Operaciones Interiores (miles de €)**

Diputación Comunidad	Ingresos aplicados		Incremento		% Total Comunidad		% Total Comunidades	
	2.021	2.020	Absoluta	En porcentaje	2.021	2.020	2.021	2.020
Navarra	5.066	4.962	104	2,1	100,0	100,0	20,4	20,9
Navarra	5.066	4.962	104	2,1	100,0	100,0	20,4	20,9
País Vasco	19.765	18.774	991	5,3	100,0	100,0	79,6	79,1
Álava	3.206	3.055	151	4,9	16,2	16,3	12,9	12,9
Guipúzcoa	6.619	6.259	360	5,8	33,5	33,3	26,7	26,4
Vizcaya	9.940	9.460	480	5,1	50,3	50,4	40,0	39,9
Total	24.831	23.736	1.095	4,6	--	--	100,0	100,0

**Tributos Concertados - Capítulo II - Impuestos Especiales - Total Ajuste del Convenio o
Concierto (miles de €)**

Diputación Comunidad	Ingresos aplicados		Incremento		% Total Comunidad		% Total Comunidades	
	2.021	2.020	Absoluta	En porcentaje	2.021	2.020	2.021	2.020
Navarra	102.155	75.803	26.352	34,8	100,0	100,0	-38,5	-26,8
Navarra	102.155	75.803	26.352	34,8	100,0	100,0	-38,5	-26,8
País Vasco	-367.506	-358.893	-8.613	-2,4	100,0	100,0	138,5	126,8
Álava	-59.609	-58.392	-1.217	-2,1	16,2	16,3	22,5	20,6
Guipúzcoa	-123.079	-119.655	-3.424	-2,9	33,5	33,3	46,4	42,3
Vizcaya	-184.818	-180.846	-3.972	-2,2	50,3	50,4	69,7	63,9
Total	-265.351	-283.090	17.739	6,3	--	--	100,0	100,0

**Tributos Concertados - Capítulo II - Total Impuestos Especiales contabilizando Ajuste del
Convenio o Concierto (sobre el Alcohol y Bebidas Derivadas, Productos Intermedios,
Hidrocarburos, Labores del Tabaco, la Cerveza y la Electricidad) (miles de €)**

Diputación Comunidad	Ingresos aplicados		Incremento		% Total Comunidad		% Total Comunidades	
	2.021	2.020	Absoluta	En porcentaje	2.021	2.020	2.021	2.020
Navarra	493.356	456.298	37.058	8,1	100,0	100,0	26,0	25,4
Navarra	493.356	456.298	37.058	8,1	100,0	100,0	26,0	25,4
País Vasco	1.407.560	1.343.076	64.484	4,8	100,0	100,0	74,0	74,6
Álava	250.413	218.332	32.081	14,7	17,8	16,3	13,2	12,1
Guipúzcoa	382.495	448.180	-65.685	-14,7	27,2	33,4	20,1	24,9
Vizcaya	774.652	676.564	98.088	14,5	55,0	50,4	40,8	37,6
Total	1.900.916	1.799.374	101.542	5,6	--	--	100,0	100,0

**Tributos Concertados - Capítulo II - Impuesto sobre Venta Minorista sobre determinados
Hidrocarburos (miles de €)**

Diputación Comunidad	Ingresos aplicados		Incremento		% Total Comunidad		% Total Comunidades	
	2.021	2.020	Absoluta	En porcentaje	2.021	2.020	2.021	2.020
Navarra	-4	-19	15	78,9	100,0	100,0	6,1	9,6
Navarra	-4	-19	15	78,9	100,0	100,0	6,1	9,6
País Vasco	-62	-179	117	65,4	100,0	100,0	93,9	90,4
Álava	0	0	0	--	0,0	0,0	0,0	0,0
Guipúzcoa	-23	-71	48	67,6	37,1	39,7	34,8	35,9
Vizcaya	-39	-108	69	63,9	62,9	60,3	59,1	54,5
Total	-66	-198	132	66,7	--	--	100,0	100,0

Tributos Cedidos y Concertados - Capítulo II - Impuesto especial sobre el Carbón (miles de €)

Diputación Comunidad	Ingresos aplicados		Incremento		% Total Comunidad		% Total Comunidades	
	2.021	2.020	Absoluta	En porcentaje	2.021	2.020	2.021	2.020
Navarra	0	0	0	--	--	--	--	--
Navarra	0	0	0	--	--	--	--	--
País Vasco	0	0	0	--	--	--	--	--
Álava	0	0	0	--	--	--	--	--
Guipúzcoa	0	0	0	--	--	--	--	--
Vizcaya	0	0	0	--	--	--	--	--
Total	0	0	0	--	--	--	--	--

Tributos Concertados - Capítulo II - Impuesto sobre Primas de Seguros (miles de €)

Diputación Comunidad	Ingresos aplicados		Incremento		% Total Comunidad		% Total Comunidades	
	2.021	2.020	Absoluta	En porcentaje	2.021	2.020	2.021	2.020
Navarra	28.807	21.903	6.904	31,5	100,0	100,0	21,6	21,5
Navarra	28.807	21.903	6.904	31,5	100,0	100,0	21,6	21,5
País Vasco	104.637	79.761	24.876	31,2	100,0	100,0	78,4	78,5
Álava	14.997	11.749	3.248	27,6	14,3	14,7	11,2	11,6
Guipúzcoa	33.416	25.555	7.861	30,8	31,9	32,0	25,0	25,1
Vizcaya	56.224	42.457	13.767	32,4	53,7	53,2	42,1	41,8
Total	133.444	101.664	31.780	31,3	--	--	100,0	100,0

Tributos Cedidos y Concertados - Capítulo II - Impuesto sobre Actividades del Juego (miles de €)

Diputación Comunidad	Ingresos aplicados		Incremento		% Total Comunidad		% Total Comunidades	
	2.021	2.020	Absoluta	En porcentaje	2.021	2.020	2.021	2.020
Navarra	1.899	1.811	88	4,9	100,0	100,0	22,4	20,9
Navarra	1.899	1.811	88	4,9	100,0	100,0	22,4	20,9
País Vasco	6.591	6.852	-261	-3,8	100,0	100,0	77,6	79,1
Álava	1.372	1.099	273	24,8	20,8	16,0	16,2	12,7
Guipúzcoa	1.887	1.887	0	0,0	28,6	27,5	22,2	21,8
Vizcaya	3.332	3.866	-534	-13,8	50,6	56,4	39,2	44,6
Total	8.490	8.663	-173	-2,0	--	--	100,0	100,0

Tributos Cedidos y Concertados - Capítulo II - Impuesto sobre Gases Fluorados de Efecto Invernadero (miles de €)

Diputación Comunidad	Ingresos aplicados		Incremento		% Total Comunidad		% Total Comunidades	
	2.021	2.020	Absoluta	En porcentaje	2.021	2.020	2.021	2.020
Navarra	646	706	-60	-8,5	100,0	100,0	16,8	20,0
Navarra	646	706	-60	-8,5	100,0	100,0	16,8	20,0
País Vasco	3.207	2.829	378	13,4	100,0	100,0	83,2	80,0
Álava	148	223	-75	-33,6	4,6	7,9	3,8	6,3
Guipúzcoa	1.898	1.623	275	16,9	59,2	57,4	49,3	45,9
Vizcaya	1.161	983	178	18,1	36,2	34,7	30,1	27,8
Total	3.853	3.535	318	9,0	--	--	100,0	100,0

Tributos Cedidos y Concertados - Capítulo II - Impuesto sobre Eliminación en Vertedero e Incineración de Residuos (miles de €)

Diputación Comunidad	Ingresos aplicados		Incremento		% Total Comunidad		% Total Comunidades	
	2.021	2.020	Absoluta	En porcentaje	2.021	2.020	2.021	2.020
Navarra	5.246	4.500	746	16,6	100,0	100,0	100,0	100,0
Navarra	5.246	4.500	746	16,6	100,0	100,0	100,0	100,0
País Vasco	0	0	0	--	--	--	0,0	0,0
Álava	0	0	0	--	--	--	0,0	0,0
Guipúzcoa	0	0	0	--	--	--	0,0	0,0
Vizcaya	0	0	0	--	--	--	0,0	0,0
Total	5.246	4.500	746	16,6	--	--	100,0	100,0

Tributos Concertados - Capítulo II - Impuesto Indirectos Extinguidos (miles de €)

Diputación Comunidad	Ingresos aplicados		Incremento		% Total Comunidad		% Total Comunidades	
	2.021	2.020	Absoluta	En porcentaje	2.021	2.020	2.021	2.020
Navarra	0	0	0	--	--	--	0,0	0,0
Navarra	0	0	0	--	--	--	0,0	0,0
País Vasco	-12	75	-87	-116,0	100,0	100,0	100,0	100,0
Álava	-12	-35	23	65,7	100,0	-46,7	100,0	-46,7
Guipúzcoa	0	110	-110	-100,0	0,0	146,7	0,0	146,7
Vizcaya	0	0	0	--	0,0	0,0	0,0	0,0
Total	-12	75	-87	-116,0	--	--	100,0	100,0

**Tributos Concertados - Total Capítulo II (contabilizando Ajustes sobre el I.V.A. e I.I.E.E.)
(miles de €)**

Diputación Comunidad	Ingresos aplicados		Incremento		% Total Comunidad		% Total Comunidades	
	2.021	2.020	Absoluta	En porcentaje	2.021	2.020	2.021	2.020
Navarra	2.053.705	1.671.355	382.350	22,9	100,0	100,0	20,6	19,8
Navarra	2.053.705	1.671.355	382.350	22,9	100,0	100,0	20,6	19,8
País Vasco	7.896.955	6.772.483	1.124.472	16,6	100,0	100,0	79,4	80,2
Álava	1.313.879	1.097.748	216.131	19,7	16,6	16,2	13,2	13,0
Guipúzcoa	2.498.872	2.268.229	230.643	10,2	31,6	33,5	25,1	26,9
Vizcaya	4.084.204	3.406.506	677.698	19,9	51,7	50,3	41,0	40,3
Total	9.950.660	8.443.838	1.506.822	17,8	--	--	100,0	100,0

Tributos Cedidos y Concertados - Capítulo III - Tributos sobre el juego - Bingo (miles de €)

Diputación Comunidad	Ingresos aplicados		Incremento		% Total Comunidad		% Total Comunidades	
	2.021	2.020	Absoluta	En porcentaje	2.021	2.020	2.021	2.020
Navarra	454	390	64	16,4	100,0	100,0	17,0	11,3
Navarra	454	390	64	16,4	100,0	100,0	17,0	11,3
País Vasco	2.218	3.055	-837	-27,4	100,0	100,0	83,0	88,7
Álava	332	430	-98	-22,8	15,0	14,1	12,4	12,5
Guipúzcoa	588	812	-224	-27,6	26,5	26,6	22,0	23,6
Vizcaya	1.298	1.813	-515	-28,4	58,5	59,3	48,6	52,6
Total	2.672	3.445	-773	-22,4	--	--	100,0	100,0

**Tributos Cedidos y Concertados - Capítulo III - Tributos sobre el juego - Máquinas y aparatos
automáticos (miles de €)**

Diputación Comunidad	Ingresos aplicados		Incremento		% Total Comunidad		% Total Comunidades	
	2.021	2.020	Absoluta	En porcentaje	2.021	2.020	2.021	2.020
Navarra	4.200	6.358	-2.158	-33,9	100,0	100,0	15,6	25,3
Navarra	4.200	6.358	-2.158	-33,9	100,0	100,0	15,6	25,3
País Vasco	22.783	18.775	4.008	21,3	100,0	100,0	84,4	74,7
Álava	3.335	2.997	338	11,3	14,6	16,0	12,4	11,9
Guipúzcoa	6.664	4.405	2.259	51,3	29,2	23,5	24,7	17,5
Vizcaya	12.784	11.373	1.411	12,4	56,1	60,6	47,4	45,3
Total	26.983	25.133	1.850	7,4	--	--	100,0	100,0

**Tributos Cedidos y Concertados - Capítulo III - Tributos sobre el juego - Casinos y otros (miles
de €)**

Diputación Comunidad	Ingresos aplicados		Incremento		% Total Comunidad		% Total Comunidades	
	2.021	2.020	Absoluta	En porcentaje	2.021	2.020	2.021	2.020
Navarra	2.492	1.963	529	26,9	100,0	100,0	33,5	28,4
Navarra	2.492	1.963	529	26,9	100,0	100,0	33,5	28,4
País Vasco	4.955	4.946	9	0,2	100,0	100,0	66,5	71,6
Álava	326	639	-313	-49,0	6,6	12,9	4,4	9,2
Guipúzcoa	1.799	1.645	154	9,4	36,3	33,3	24,2	23,8
Vizcaya	2.830	2.662	168	6,3	57,1	53,8	38,0	38,5
Total	7.447	6.909	538	7,8	--	--	100,0	100,0

Tributos Cedidos y Concertados - Capítulo III - Total tributos sobre el juego (miles de €)

Diputación Comunidad	Ingresos aplicados		Incremento		% Total Comunidad		% Total Comunidades	
	2.021	2.020	Absoluta	En porcentaje	2.021	2.020	2.021	2.020
Navarra	7.146	8.711	-1.565	-18,0	100,0	100,0	19,3	24,5
Navarra	7.146	8.711	-1.565	-18,0	100,0	100,0	19,3	24,5
País Vasco	29.956	26.776	3.180	11,9	100,0	100,0	80,7	75,5
Álava	3.993	4.066	-73	-1,8	13,3	15,2	10,8	11,5
Guipúzcoa	9.051	6.862	2.189	31,9	30,2	25,6	24,4	19,3
Vizcaya	16.912	15.848	1.064	6,7	56,5	59,2	45,6	44,7
Total	37.102	35.487	1.615	4,6	--	--	100,0	100,0

Tributos Cedidos y Concertados - Capítulo III - Recargo de Apremio (miles de €)

Diputación Comunidad	Ingresos aplicados		Incremento		% Total Comunidad		% Total Comunidades	
	2.021	2.020	Absoluta	En porcentaje	2.021	2.020	2.021	2.020
Navarra	6.930	6.358	572	9,0	100,0	100,0	27,9	25,7
Navarra	6.930	6.358	572	9,0	100,0	100,0	27,9	25,7
País Vasco	17.918	18.402	-484	-2,6	100,0	100,0	72,1	74,3
Álava	1.376	1.112	264	23,7	7,7	6,0	5,5	4,5
Guipúzcoa	5.340	4.992	348	7,0	29,8	27,1	21,5	20,2
Vizcaya	11.202	12.298	-1.096	-8,9	62,5	66,8	45,1	49,7
Total	24.848	24.760	88	0,4	--	--	100,0	100,0

Tributos Cedidos y Concertados - Capítulo III - Intereses de Demora (miles de €)

Diputación Comunidad	Ingresos aplicados		Incremento		% Total Comunidad		% Total Comunidades	
	2.021	2.020	Absoluta	En porcentaje	2.021	2.020	2.021	2.020
Navarra	1.683	1.817	-134	-7,4	100,0	100,0	6,7	7,5
Navarra	1.683	1.817	-134	-7,4	100,0	100,0	6,7	7,5
País Vasco	23.555	22.424	1.131	5,0	100,0	100,0	93,3	92,5
Álava	1.416	1.224	192	15,7	6,0	5,5	5,6	5,0
Guipúzcoa	5.408	5.612	-204	-3,6	23,0	25,0	21,4	23,2
Vizcaya	16.731	15.588	1.143	7,3	71,0	69,5	66,3	64,3
Total	25.238	24.241	997	4,1	--	--	100,0	100,0

Tributos Cedidos y Concertados - Capítulo III - Sanciones Tributarias (miles de €)

Diputación Comunidad	Ingresos aplicados		Incremento		% Total Comunidad		% Total Comunidades	
	2.021	2.020	Absoluta	En porcentaje	2.021	2.020	2.021	2.020
Navarra	7.130	7.447	-317	-4,3	100,0	100,0	26,2	45,7
Navarra	7.130	7.447	-317	-4,3	100,0	100,0	26,2	45,7
País Vasco	20.106	8.851	11.255	127,2	100,0	100,0	73,8	54,3
Álava	888	584	304	52,1	4,4	6,6	3,3	3,6
Guipúzcoa	8.408	440	7.968	1.810,9	41,8	5,0	30,9	2,7
Vizcaya	10.810	7.827	2.983	38,1	53,8	88,4	39,7	48,0
Total	27.236	16.298	10.938	67,1	--	--	100,0	100,0

Tributos Cedidos y Concertados - Capítulo III - Restantes Conceptos Tributarios (miles de €)

Diputación Comunidad	Ingresos aplicados		Incremento		% Total Comunidad		% Total Comunidades	
	2.021	2.020	Absoluta	En porcentaje	2.021	2.020	2.021	2.020
Navarra	688	784	-96	-12,2	100,0	100,0	100,0	100,0
Navarra	688	784	-96	-12,2	100,0	100,0	100,0	100,0
País Vasco	0	0	0	--	--	--	0,0	0,0
Álava	0	0	0	--	--	--	0,0	0,0
Guipúzcoa	0	0	0	--	--	--	0,0	0,0
Vizcaya	0	0	0	--	--	--	0,0	0,0
Total	688	784	-96	-12,2	--	--	100,0	100,0

Tributos Cedidos y Concertados - Capítulo III - Total Otros Ingresos Tributarios (miles de €)

Diputación Comunidad	Ingresos aplicados		Incremento		% Total Comunidad		% Total Comunidades	
	2.021	2.020	Absoluta	En porcentaje	2.021	2.020	2.021	2.020
Navarra	16.431	16.406	25	0,2	100,0	100,0	21,1	24,8
Navarra	16.431	16.406	25	0,2	100,0	100,0	21,1	24,8
País Vasco	61.579	49.677	11.902	24,0	100,0	100,0	78,9	75,2
Álava	3.680	2.920	760	26,0	6,0	5,9	4,7	4,4
Guipúzcoa	19.156	11.044	8.112	73,5	31,1	22,2	24,6	16,7
Vizcaya	38.743	35.713	3.030	8,5	62,9	71,9	49,7	54,0
Total	78.010	66.083	11.927	18,0	--	--	100,0	100,0

Tributos Concertados - Total Capítulo III. Tasas y Otros Ingresos Tributarios (miles de €)

Diputación Comunidad	Ingresos aplicados		Incremento		% Total Comunidad		% Total Comunidades	
	2.021	2.020	Absoluta	En porcentaje	2.021	2.020	2.021	2.020
Navarra	23.577	25.117	-1.540	-6,1	100,0	100,0	20,5	24,7
Navarra	23.577	25.117	-1.540	-6,1	100,0	100,0	20,5	24,7
País Vasco	91.535	76.453	15.082	19,7	100,0	100,0	79,5	75,3
Álava	7.673	6.986	687	9,8	8,4	9,1	6,7	6,9
Guipúzcoa	28.207	17.906	10.301	57,5	30,8	23,4	24,5	17,6
Vizcaya	55.655	51.561	4.094	7,9	60,8	67,4	48,3	50,8
Total	115.112	101.570	13.542	13,3	--	--	100,0	100,0

Tributos Concertados - Recaudación Aplicada (miles de €)

Diputación Comunidad	Ingresos aplicados		Incremento		% Total Comunidad		% Total Comunidades	
	2.021	2.020	Absoluta	En porcentaje	2.021	2.020	2.021	2.020
Navarra	4.170.390	3.627.077	543.313	15,0	100,0	100,0	21,0	20,6
Navarra	4.170.390	3.627.077	543.313	15,0	100,0	100,0	21,0	20,6
País Vasco	15.724.485	13.949.251	1.775.234	12,7	100,0	100,0	79,0	79,4
Álava	2.486.961	2.192.314	294.647	13,4	15,8	15,7	12,5	12,5
Guipúzcoa	5.101.388	4.634.881	466.507	10,1	32,4	33,2	25,6	26,4
Vizcaya	8.136.136	7.122.056	1.014.080	14,2	51,7	51,1	40,9	40,5
Total	19.894.875	17.576.328	2.318.547	13,2	--	--	100,0	100,0

Tributos Concertados - Variación Pendiente de Aplicar a Presupuesto (miles de €)

Diputación Comunidad	Variación		Incremento		% Total Comunidad		% Total Comunidades	
	2.021	2.020	Absoluta	En porcentaje	2.021	2.020	2.021	2.020
Navarra	0	0	0	--	--	--	--	--
Navarra	0	0	0	--	--	--	--	--
País Vasco	0	0	0	--	--	--	--	--
Álava	0	0	0	--	--	--	--	--
Guipúzcoa	0	0	0	--	--	--	--	--
Vizcaya	0	0	0	--	--	--	--	--
Total	0	0	0	--	--	--	--	--

Tributos Concertados - Total Recaudación (Recaudación Aplicada +/- Variación Pendiente de Aplicar) (miles de €)

Diputación Comunidad	Ingresos aplicados		Incremento		% Total Comunidad		% Total Comunidades	
	2.021	2.020	Absoluta	En porcentaje	2.021	2.020	2.021	2.020
Navarra	4.170.390	3.627.077	543.313	15,0	100,0	100,0	21,0	20,6
Navarra	4.170.390	3.627.077	543.313	15,0	100,0	100,0	21,0	20,6
País Vasco	15.724.485	13.949.251	1.775.234	12,7	100,0	100,0	79,0	79,4
Álava	2.486.961	2.192.314	294.647	13,4	15,8	15,7	12,5	12,5
Guipúzcoa	5.101.388	4.634.881	466.507	10,1	32,4	33,2	25,6	26,4
Vizcaya	8.136.136	7.122.056	1.014.080	14,2	51,7	51,1	40,9	40,5
Total	19.894.875	17.576.328	2.318.547	13,2	--	--	100,0	100,0