



GOBIERNO  
DE ESPAÑA

MINISTERIO  
DE HACIENDA  
Y FUNCIÓN PÚBLICA

# Informe sobre la dimensión territorial de la actuación de las Administraciones Públicas. *Ejercicio 2014*



## Informe sobre la dimensión territorial de la actuación de las Administraciones Públicas, Ejercicio 2014

Ministerio de Hacienda y Función Pública

Julio de 2017



- **Objetivo:**  
“ofrecer a la opinión pública española la información necesaria para evaluar la racionalidad y la equidad del reparto territorial del gasto público en nuestro país y el de los ingresos tributarios que lo financian”.
- La información de interés se recoge y organiza en un nuevo *Sistema de Cuentas Públicas Territorializadas (SCPT)* elaborado desde la óptica **CARGA-BENEFICIO**.
- El SCPT ofrece una radiografía detallada de la distribución regional de los flujos de gastos e ingresos públicos y permite realizar comparaciones homogéneas entre regiones en términos de agregados presupuestarios muy diversos. Esta herramienta permite un análisis de la incidencia territorial de la actuación de las administraciones públicas mucho más rico que el basado en los saldos fiscales regionales en los que se han centrado muchos trabajos previos.



- La elaboración del SCPT desde la óptica **CARGA-BENEFICIO** permite:
  1. Clasificar los flujos presupuestarios en una serie de partidas que persiguen objetivos diferentes y guardan relaciones muy distintas con el territorio.
  2. Descomponer los saldos fiscales regionales en las contribuciones de los distintos programas presupuestarios con el detalle que se desee. De esa forma posibilita:
    - I. Ver la procedencia de dichos saldos.
    - II. Valorar sus distintos componentes con los criterios que resulten más apropiados en cada caso.
- La publicación del SCPT supone un esfuerzo notable de transparencia: ningún otro país publica información oficial comparable.



## Estructura General del SCPT

### I. INGRESOS

#### I1. Ingresos impositivos homogéneos del Estado y las CCAA

*I1.1. Impuestos directos homogeneizados*

*I1.2. Impuestos indirectos homogeneizados*

#### I2. Sobreesfuerzo fiscal regional y rebaja fiscal en Canarias y Ceuta y Melilla

#### I3. Impuestos municipales

#### I4. Cotizaciones sociales

#### I5. Otros ingresos de la Administración Central

*I5.1. Tasas, precios públicos y otros ingresos por venta de bienes o servicios*

*I5.2. Otros ingresos financieros o patrimoniales*

**Ingresos totales a igual esfuerzo fiscal = I1 + I3 + I4 + I5**

**Ingresos totales = I1 + I3 + I4 + I5 + I2**

### G. GASTO

#### G1. Administración general y bienes y servicios públicos nacionales

#### G2. Gasto (propiamente) territorializable

*G2.1 Financiación autonómica:*

Ingresos regionales homogéneos - Recursos para competencias singulares de las CCAA de régimen común +/- Otros ajustes por competencias atípicas en Com. Forales y Ceuta y Melilla = Financiación a competencias homogéneas e igual esfuerzo fiscal + Sobreesfuerzo fiscal regional = Financiación total a competencias homogéneas

*G2.2. Financiación local*

*G2.3. Infraestructuras productivas y medioambientales*

*G2.4. Ayudas Regionales*

*G2.5. Otro gasto territorializable: sanidad, educación, seguridad, cultura y otros....*

#### G3. Protección y promoción social

#### G4. Regulación y promoción económica

#### G5. Intereses de la deuda pública

**Gasto total = G1 + G2 + G3 + G4 + G5**

**Gasto total a igual esfuerzo fiscal = Gasto total – sobreesfuerzo fiscal regional**

**GASTO TOTAL, MILES DE EUROS. EJERCICIO 2014**

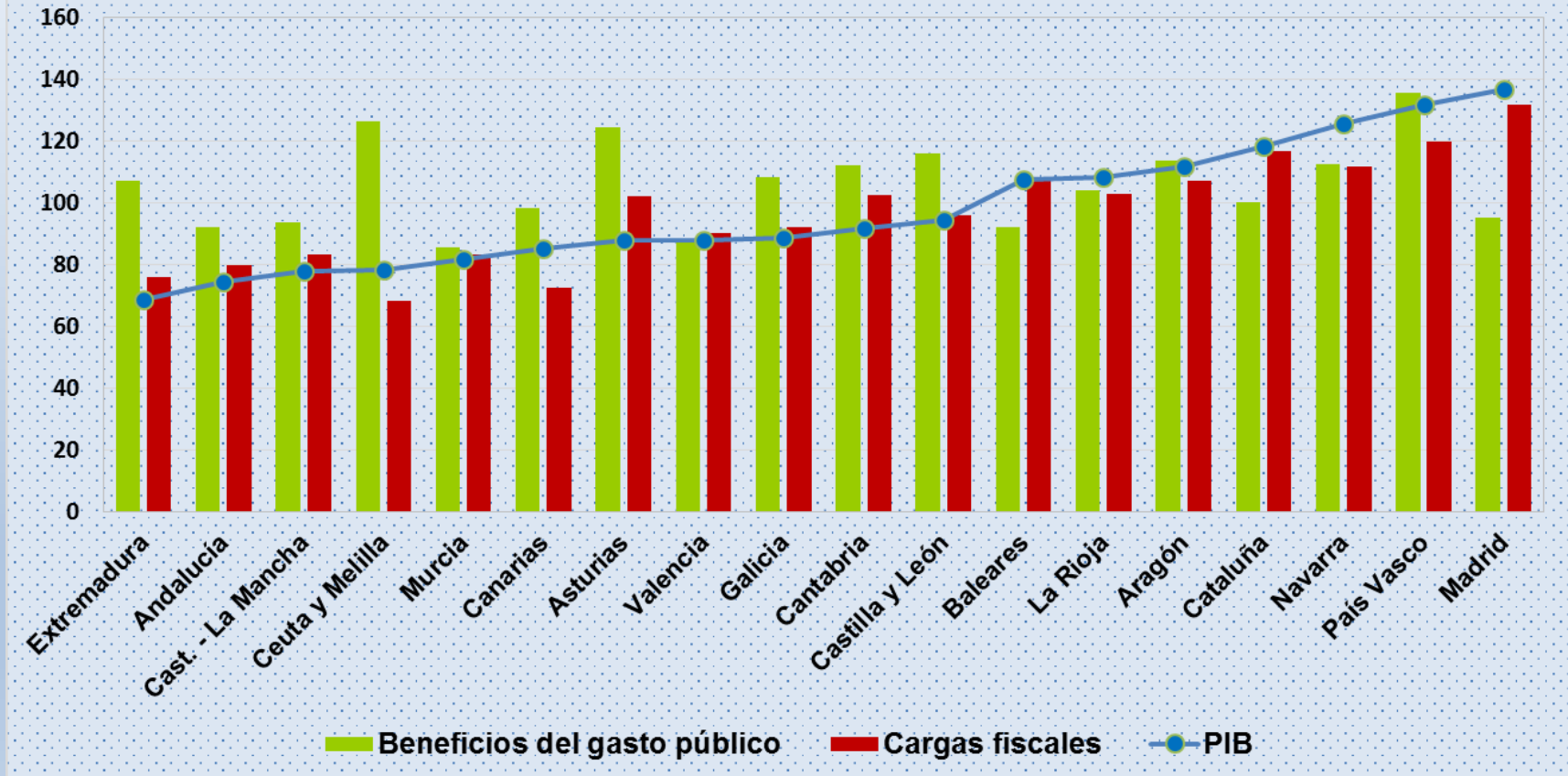
	<i>Total</i>	<i>Andalucía</i>	<i>Aragón</i>
<b>G1. Administración General y Bienes y Servicios Públicos de Ámbito Nacional e Interés General</b>	<b>15.931.235</b>	<b>2.865.937</b>	<b>450.877</b>
<b>1.1. Alta dirección del Estado y del Gobierno</b>	<b>470.199</b>	<b>84.586</b>	<b>13.307</b>
111M <i>Gobierno del Poder Judicial</i>	26.110		
111O <i>Selección y formación de jueces CGPJ</i>	12.211		
111P <i>Documentación y publicaciones judiciales CGPJ</i>	7.257		
911M <i>Jefatura del Estado</i>	7.775		
911N <i>Actividad legislativa</i>	201.290		
911O <i>Control externo del Sector Público</i>	55.723		
911P <i>Control Constitucional</i>	21.018		
911Q <i>Apoyo a la gestión administrativa de la Jefatura del Estado</i>	5.830		
912M <i>Presidencia del Gobierno</i>	34.363		
912N <i>Alto asesoramiento del Estado</i>	8.175		
912O <i>Relaciones con las Cortes Generales, Secretariado del Gobierno</i>	30.774		
912P <i>Asesoramiento del Gobierno en materia social, económica y laboral</i>	6.752		
921Q <i>Cobertura informativa</i>	52.921		



# Informe sobre la dimensión territorial de la actuación de las Administraciones Públicas.

*Ejercicio 2014*

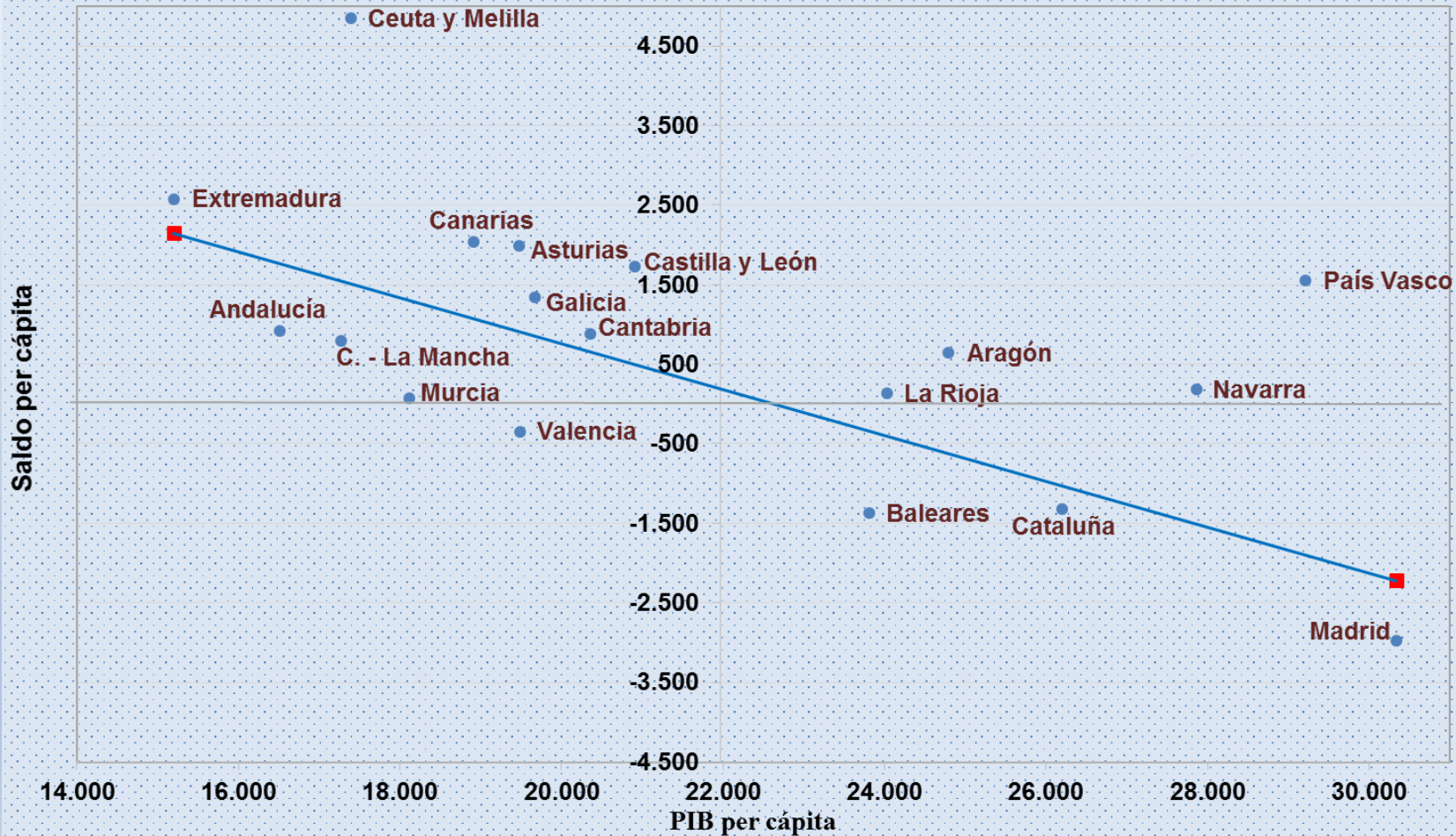
### Índices agregados de cargas fiscales per cápita, beneficios fiscales per cápita y PIB per cápita (promedio España = 100). Año 2014







### Saldo relativo total per cápita vs PIB per cápita, euros, 2014





## SALDOS FISCALES RELATIVOS. EJERCICIO 2014

	<u>SALDOS TOTALES,</u> <u>MILLONES DE EUROS</u>				<u>SALDOS PER-CÁPITA</u> <u>EUROS</u>		
	<i>Ingresos fiscales</i>	<i>Gasto público</i>	<i>Total</i>	<i>Total/PIB</i>	<i>Ingresos fiscales</i>	<i>Gasto público</i>	<i>Total</i>
Andalucía	13.757	-6.068	7.689	5,54%	1.638	-722	915
Aragón	-731	1.575	844	2,58%	-553	1.192	639
Asturias	-167	2.266	2.098	10,20%	-158	2.144	1.986
Baleares	-736	-780	-1.516	-5,77%	-667	-707	-1.373
Canarias	4.641	-348	4.293	10,80%	2.207	-165	2.042
Cantabria	-112	627	516	4,32%	-190	1.069	878
Castilla y León	799	3.481	4.280	8,24%	322	1.402	1.723
C. - La Mancha	2.828	-1.194	1.634	4,57%	1.367	-577	790
Cataluña	-10.044	152	-9.892	-5,02%	-1.337	20	-1.317
Valencia	3.935	-5.670	-1.735	-1,78%	788	-1.136	-347
Extremadura	2.136	691	2.827	16,96%	1.948	630	2.578
Galicia	1.755	1.936	3.692	6,85%	641	707	1.347
Madrid	-16.369	-2.836	-19.205	-9,82%	-2.540	-440	-2.979
Murcia	2.005	-1.897	108	0,40%	1.366	-1.293	73
Navarra	-587	702	115	0,64%	-917	1.096	179
País Vasco	-3.474	6.862	3.387	5,30%	-1.587	3.134	1.547
La Rioja	-67	109	42	0,55%	-212	343	131
Ceuta y Melilla	432	390	823	27,89%	2.549	2.302	4.850
España	0	0	0		0	0	0
<b>Suma de positivos</b>			<b>32.348</b>	<b>3,12%</b>			





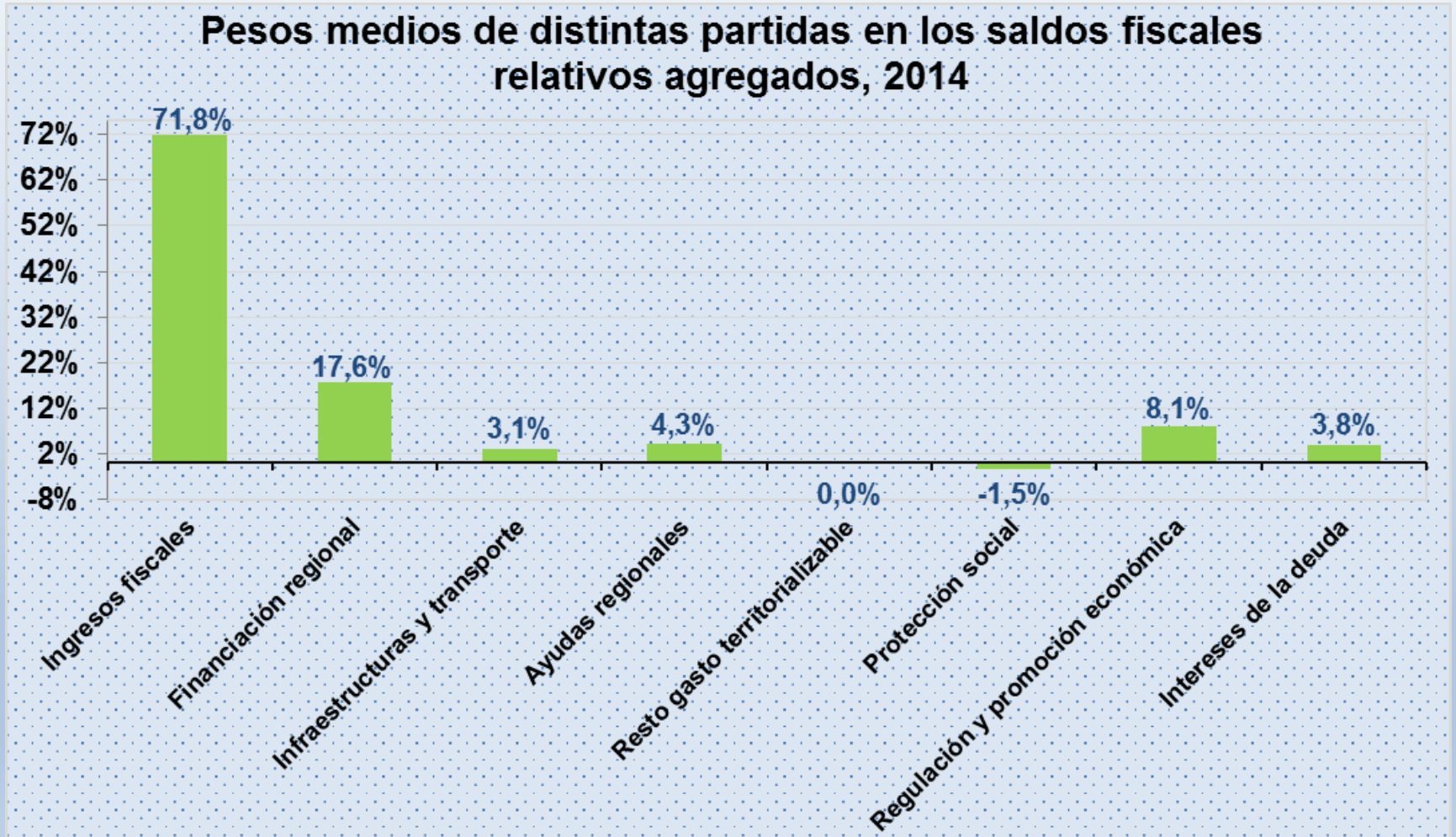
## DESGLOSE POR ADMINISTRACIONES DE LOS SALDOS RELATIVOS REGIONALES, EJERCICIO 2014

	<u>MILLONES DE EUROS</u>			<u>% DEL PIB</u>		
	<i>Total</i>	<i>UE</i>	<i>Admon. Española</i>	<i>Total</i>	<i>UE</i>	<i>Admon. Española</i>
<i>Andalucía</i>	7.689	1.267	6.422	5,54%	0,91%	4,63%
<i>Aragón</i>	844	206	638	2,58%	0,63%	1,95%
<i>Asturias</i>	2.098	-93	2.191	10,20%	-0,45%	10,65%
<i>Baleares</i>	-1.516	-184	-1.332	-5,77%	-0,70%	-5,07%
<i>Canarias</i>	4.293	277	4.017	10,80%	0,70%	10,10%
<i>Cantabria</i>	516	-40	555	4,32%	-0,33%	4,65%
<i>Castilla y León</i>	4.280	589	3.691	8,24%	1,14%	7,11%
<i>C. - La Mancha</i>	1.634	921	713	4,57%	2,58%	2,00%
<i>Cataluña</i>	-9.892	-1.449	-8.443	-5,02%	-0,74%	-4,29%
<i>Valencia</i>	-1.735	-496	-1.239	-1,78%	-0,51%	-1,27%
<i>Extremadura</i>	2.827	732	2.094	16,96%	4,39%	12,57%
<i>Galicia</i>	3.692	132	3.559	6,85%	0,25%	6,60%
<i>Madrid</i>	-19.205	-1.877	-17.328	-9,82%	-0,96%	-8,86%
<i>Murcia</i>	108	10	97	0,40%	0,04%	0,37%
<i>Navarra</i>	115	31	84	0,64%	0,17%	0,47%
<i>País Vasco</i>	3.387	-35	3.422	5,30%	-0,05%	5,35%
<i>La Rioja</i>	42	-11	53	0,55%	-0,15%	0,70%
<i>Ceuta y Melilla</i>	823	18	804	27,89%	0,62%	27,26%
<i>España</i>	0	0	0	0	0,00%	0,00%



# Informe sobre la dimensión territorial de la actuación de las Administraciones Públicas.

*Ejercicio 2014*





GOBIERNO  
DE ESPAÑA

MINISTERIO  
DE HACIENDA  
Y FUNCIÓN PÚBLICA

# Informe sobre la dimensión territorial de la actuación de las Administraciones Públicas. Ejercicio 2014

## PESOS DE DISTINTAS PARTIDAS EN LOS SALDOS FISCALES RELATIVOS AGREGADOS PROMEDIO AGREGADO Y ALGUNA REGIONES SELECCIONADAS, 2014

	<i>Media 2014</i>	<i>Media 2013</i>	<i>Madrid</i>	<i>Baleares</i>	<i>Cataluña</i>	<i>Extremadura</i>	<i>Asturias</i>	<i>Canarias</i>
Saldo fiscal agregado			-19.205	-1.516	-9.892	2.827	2.098	4.293
<b>Ingresos fiscales</b>	<b>71,8%</b>	<b>72,2%</b>	<b>85,2%</b>	<b>48,5%</b>	<b>101,5%</b>	<b>75,6%</b>	<b>-8,0%</b>	<b>108,1%</b>
<b>Gasto público</b>	<b>28,2%</b>	<b>27,8%</b>	<b>14,8%</b>	<b>51,5%</b>	<b>-1,5%</b>	<b>24,4%</b>	<b>108,0%</b>	<b>-8,1%</b>
<i>Gasto territorializable</i>	<i>19,2%</i>	<i>16,5%</i>	<i>8,1%</i>	<i>-8,2%</i>	<i>15,8%</i>	<i>9,5%</i>	<i>6,0%</i>	<i>32,9%</i>
Financiación regional*	17,6%	14,1%	9,7%	7,0%	18,9%	9,0%	3,9%	3,6%
Infraestructuras y transporte	3,1%	2,9%	1,4%	4,0%	3,1%	1,7%	5,4%	-1,4%
Ayudas regionales	4,3%	5,5%	3,3%	-14,8%	6,5%	5,8%	0,0%	23,4%
Resto gasto territorializable	0,0%	-0,2%	-0,6%	1,2%	0,0%	0,0%	0,0%	0,0%
<i>Protección social</i>	<i>-1,5%</i>	<i>-0,3%</i>	<i>-5,2%</i>	<i>49,5%</i>	<i>-20,7%</i>	<i>-12,3%</i>	<i>87,9%</i>	<i>-41,9%</i>
<i>Regulación y promoción económica</i>	<i>8,1%</i>	<i>9,1%</i>	<i>5,4%</i>	<i>10,6%</i>	<i>8,1%</i>	<i>18,3%</i>	<i>-2,0%</i>	<i>-3,3%</i>
<i>Intereses de la deuda</i>	<i>3,8%</i>	<i>3,7%</i>	<i>2,9%</i>	<i>10,2%</i>	<i>1,4%</i>	<i>4,4%</i>	<i>13,1%</i>	<i>3,4%</i>

- Nota: Un signo negativo indica que el saldo parcial generado por la partida de interés tiene distinto signo que el saldo fiscal agregado de la región.

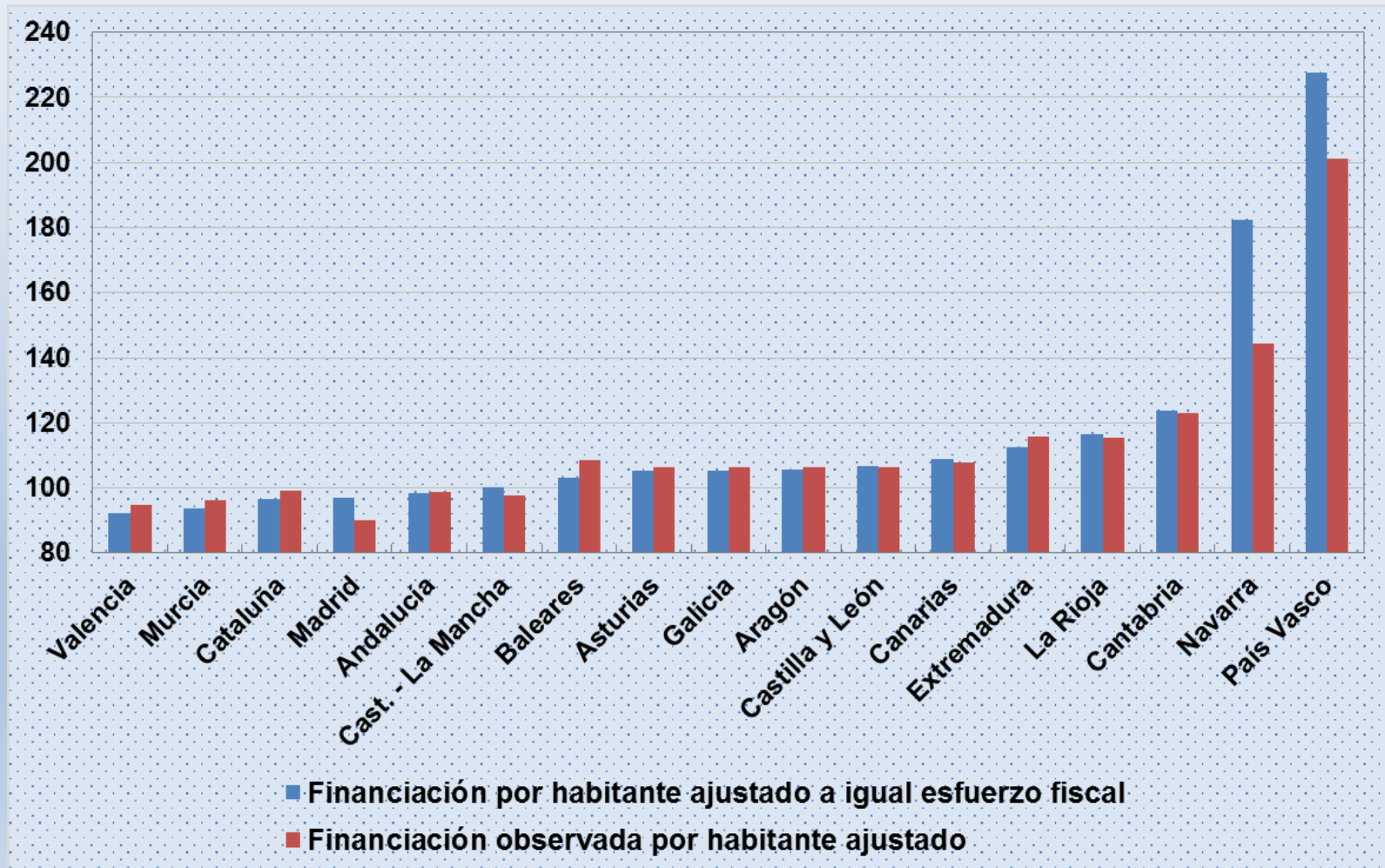
(\*) A competencias homogéneas e igual esfuerzo fiscal.



## Índices de financiación a competencias homogéneas por habitante ajustado, 2014

Financiación por habitante ajustado a competencias homogéneas, 2014

Territorio de régimen común sin Ceuta y Melilla = 100





# Informe sobre la dimensión territorial de la actuación de las Administraciones Públicas. *Ejercicio 2014*

## *Nota:*

- A. Informe y resultados del Sistema de Cuentas Públicas Territorializadas para el ejercicio 2014, disponible en:  
<http://www.minhafp.gob.es/es-ES/CDI/Paginas/OtraInformacionEconomica/Sistema-cuentas-territorializadas-2014.aspx>
  
- B. Informe y resultados del Sistema de Cuentas Públicas Territorializadas para los ejercicios 2011, 2012 y 2013, disponible en:  
<http://www.minhafp.gob.es/es-ES/CDI/Paginas/OtraInformacionEconomica/Sistema-cuentas-territorializadas.aspx>
  
- C. Material para 2005 e informe no oficial con más análisis y valoración, disponible en:  
<https://www.fundacionsepi.es/ciea/ciea.asp>  
<http://www.fedea.net/hacienda-autonomica>