



MINISTERIO DE  
HACIENDA

SUBSECRETARÍA

DIRECCION GENERAL DEL  
PATRIMONIO DEL ESTADO

# REGISTRO PÚBLICO DE CONTRATOS

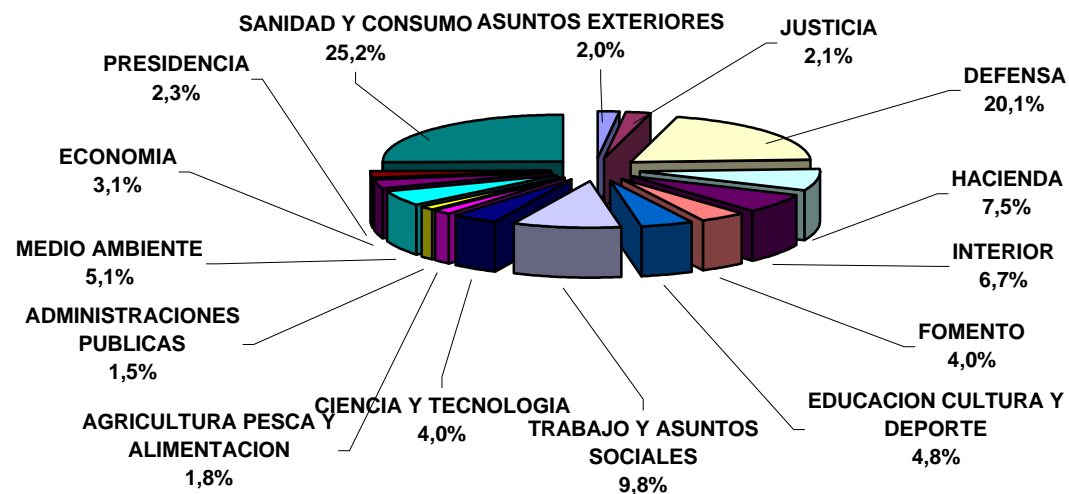
**AÑO 2000**

**II. CONTRATOS ESTADO**

**NÚMERO DE CONTRATOS DEL ESTADO SEGÚN TIPO DE CONTRATO, COMUNICADOS AL REGISTRO PÚBLICO DE CONTRATOS. AÑO 2000**

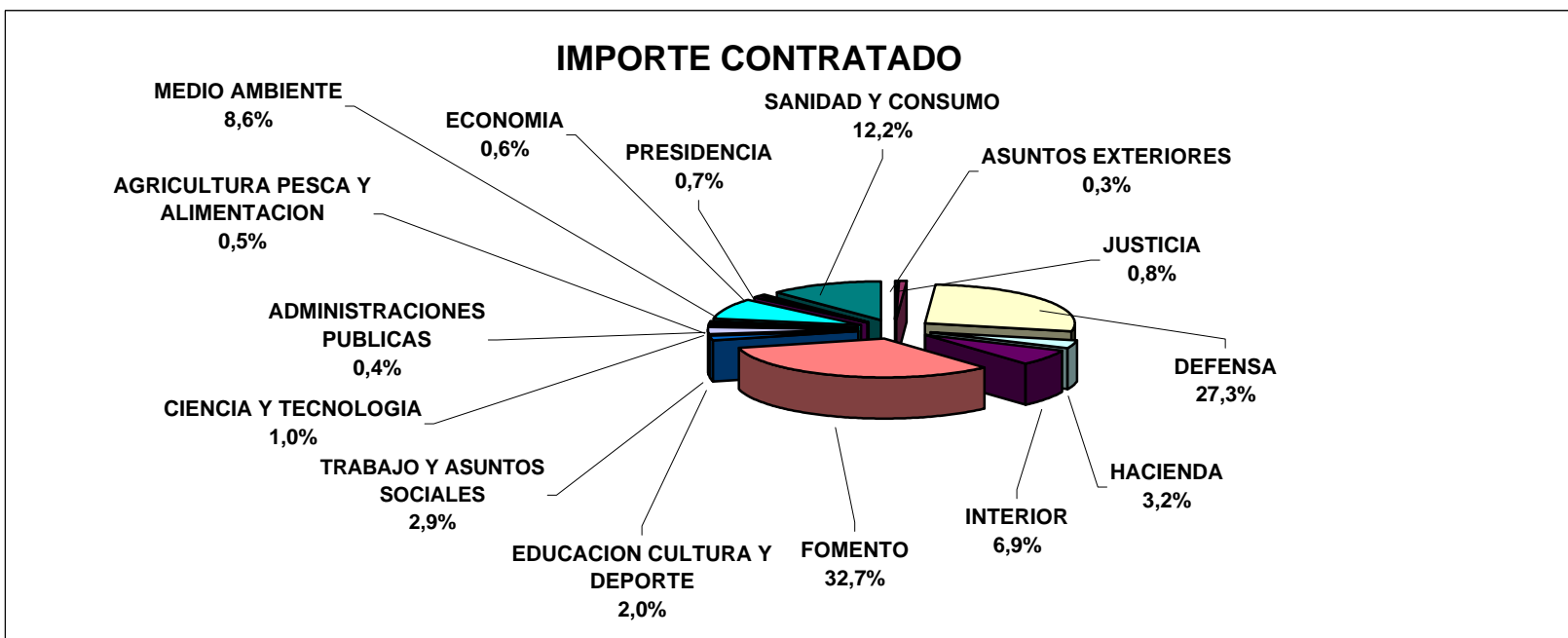
MINISTERIO	OBRAS	SUMINISTROS	CONSULTORIA	SERVICIOS	TOTAL
ASUNTOS EXTERIORES	9	588	29	88	714
JUSTICIA	38	655	18	60	771
DEFENSA	786	5.253	132	1.087	7.258
HACIENDA	83	2.268	118	263	2.732
INTERIOR	181	1.817	35	383	2.416
FOMENTO	304	671	333	144	1.452
EDUCACION CULTURA Y DEPORTE	129	1.301	33	275	1.738
TRABAJO Y ASUNTOS SOCIALES	75	3.012	61	400	3.548
CIENCIA Y TECNOLOGIA	35	1.089	60	257	1.441
AGRICULTURA PESCA Y ALIMENTACION	51	484	19	88	642
ADMINISTRACIONES PUBLICAS	34	453	5	68	560
MEDIO AMBIENTE	389	976	293	194	1.852
ECONOMIA	1	909	18	199	1.127
PRESIDENCIA	57	491	12	257	817
SANIDAD Y CONSUMO	161	8.330	40	595	9.126
<b>TOTAL</b>	<b>2.333</b>	<b>28.297</b>	<b>1.206</b>	<b>4.358</b>	<b>36.194</b>

**NÚMERO DE CONTRATOS**



**IMPORTE TOTAL SEGÚN TIPO DE CONTRATO, POR MINISTERIOS, COMUNICADOS AL REGISTRO PÚBLICO DE CONTRATOS AÑO 2000 (Miles de pesetas)**

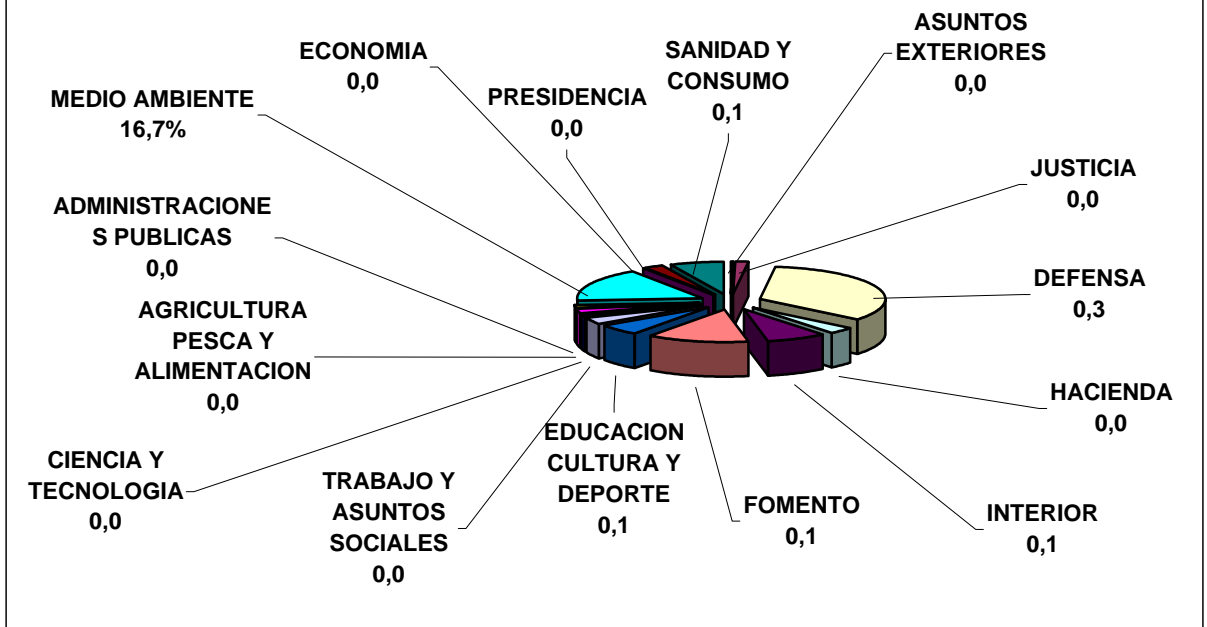
MINISTERIO	OBRAS	SUMINISTROS	CONSULTORIA	SERVICIOS	TOTAL
ASUNTOS EXTERIORES	367.085	2.479.771	298.836	981.111	4.126.803
JUSTICIA	2.973.766	6.318.632	242.569	1.686.766	11.221.733
DEFENSA	79.889.764	258.904.609	7.848.110	52.843.337	399.485.820
HACIENDA	3.956.087	15.709.433	2.608.427	24.954.032	47.227.979
INTERIOR	20.936.507	63.175.124	894.178	15.729.147	100.734.956
FOMENTO	396.470.800	5.633.969	47.851.636	29.736.476	479.692.881
EDUCACION CULTURA Y DEPORTE	13.411.176	5.613.340	1.199.678	8.766.778	28.990.972
TRABAJO Y ASUNTOS SOCIALES	7.610.202	17.696.624	1.791.961	15.187.376	42.286.163
CIENCIA Y TECNOLOGIA	1.442.040	7.387.321	1.392.299	4.469.533	14.691.193
AGRICULTURA PESCA Y ALIMENTACION	989.333	3.313.936	423.312	2.842.705	7.569.286
ADMINISTRACIONES PUBLICAS	1.780.346	2.011.511	78.316	1.360.384	5.230.557
MEDIO AMBIENTE	100.561.371	5.461.605	12.859.625	6.837.071	125.719.672
ECONOMIA	9.890	4.985.785	443.974	3.673.943	9.113.592
PRESIDENCIA	3.280.127	2.974.097	364.542	3.752.141	10.370.907
SANIDAD Y CONSUMO	72.154.251	67.029.128	1.554.351	38.162.248	178.899.978
<b>TOTAL</b>	<b>705.832.745</b>	<b>468.694.884</b>	<b>79.851.814</b>	<b>210.983.048</b>	<b>1.465.362.491</b>



**NUMERO E IMPORTE DE CONTRATOS DE OBRAS, POR MINISTERIOS  
AÑO 2000 (Miles de pesetas)**

MINISTERIO	NUMERO	IMPOTES
	OBRAS	
ASUNTOS EXTERIORES	9	367.085
JUSTICIA	38	2.973.766
DEFENSA	786	79.889.764
HACIENDA	83	3.956.087
INTERIOR	181	20.936.507
FOMENTO	304	396.470.800
EDUCACION CULTURA Y DEPORTE	129	13.411.176
TRABAJO Y ASUNTOS SOCIALES	75	7.610.202
CIENCIA Y TECNOLOGIA	35	1.442.040
AGRICULTURA PESCA Y ALIMENTACION	51	989.333
ADMINISTRACIONES PUBLICAS	34	1.780.346
MEDIO AMBIENTE	389	100.561.371
ECONOMIA	1	9.890
PRESIDENCIA	57	3.280.127
SANIDAD Y CONSUMO	161	72.154.251
<b>TOTAL</b>	<b>2.333</b>	<b>705.832.745</b>

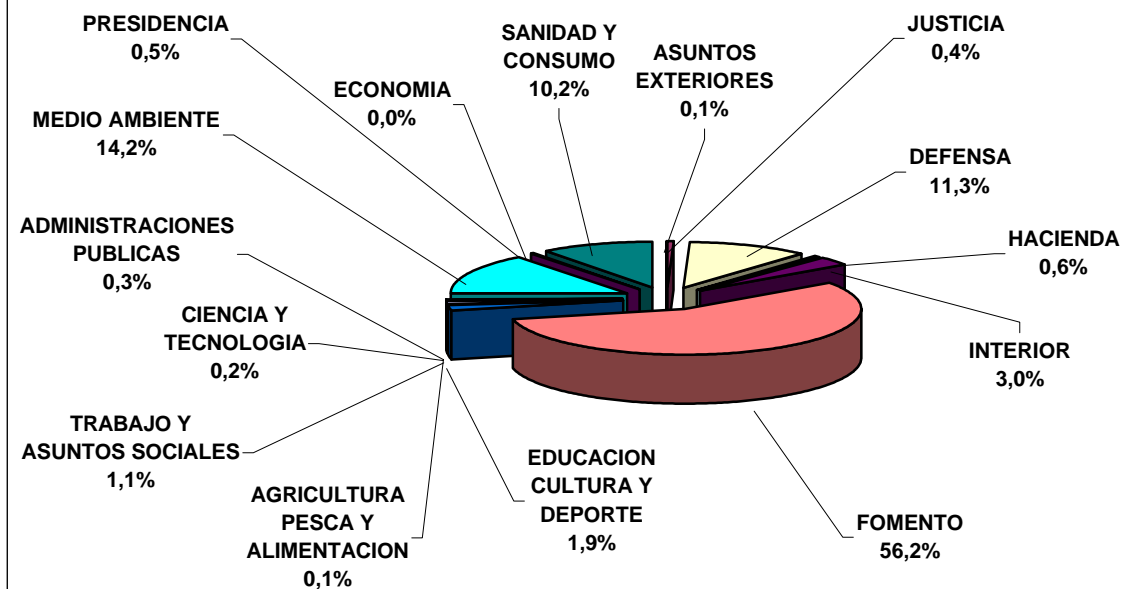
**NÚMERO DE CONTRATOS**



**NUMERO E IMPORTE DE CONTRATOS DE OBRAS, POR MINISTERIOS  
AÑO 2000 (Miles de pesetas)**

MINISTERIO	NUMERO	IMPOTES
	OBRAS	
ASUNTOS EXTERIORES	9	367.085
JUSTICIA	38	2.973.766
DEFENSA	786	79.889.764
HACIENDA	83	3.956.087
INTERIOR	181	20.936.507
FOMENTO	304	396.470.800
EDUCACION CULTURA Y DEPORTE	129	13.411.176
TRABAJO Y ASUNTOS SOCIALES	75	7.610.202
CIENCIA Y TECNOLOGIA	35	1.442.040
AGRICULTURA PESCA Y ALIMENTACION	51	989.333
ADMINISTRACIONES PUBLICAS	34	1.780.346
MEDIO AMBIENTE	389	100.561.371
ECONOMIA	1	9.890
PRESIDENCIA	57	3.280.127
SANIDAD Y CONSUMO	161	72.154.251
<b>TOTAL</b>	<b>2.333</b>	<b>705.832.745</b>

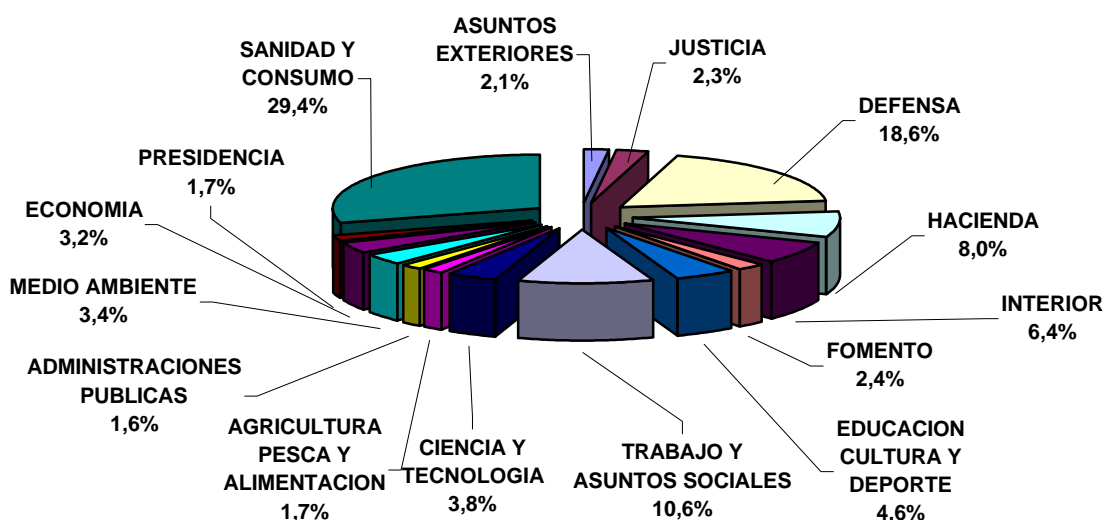
**IMPORTE CONTRATADO**



**NUMERO E IMPORTE DE CONTRATOS DE SUMINISTROS, POR MINISTERIOS  
AÑO 2000 (Miles de pesetas)**

MINISTERIO	NUMERO	IMPORTE
	SUMINISTROS	
ASUNTOS EXTERIORES	588	2.479.771
JUSTICIA	655	6.318.632
DEFENSA	5.253	258.904.609
HACIENDA	2.268	15.709.433
INTERIOR	1.817	63.175.124
FOMENTO	671	5.633.969
EDUCACION CULTURA Y DEPORTE	1.301	5.613.340
TRABAJO Y ASUNTOS SOCIALES	3.012	17.696.624
CIENCIA Y TECNOLOGIA	1.089	7.387.321
AGRICULTURA PESCA Y ALIMENTACION	484	3.313.936
ADMINISTRACIONES PUBLICAS	453	2.011.511
MEDIO AMBIENTE	976	5.461.605
ECONOMIA	909	4.985.785
PRESIDENCIA	491	2.974.097
SANIDAD Y CONSUMO	8.330	67.029.128
<b>TOTAL</b>	<b>28.297</b>	<b>468.694.884</b>

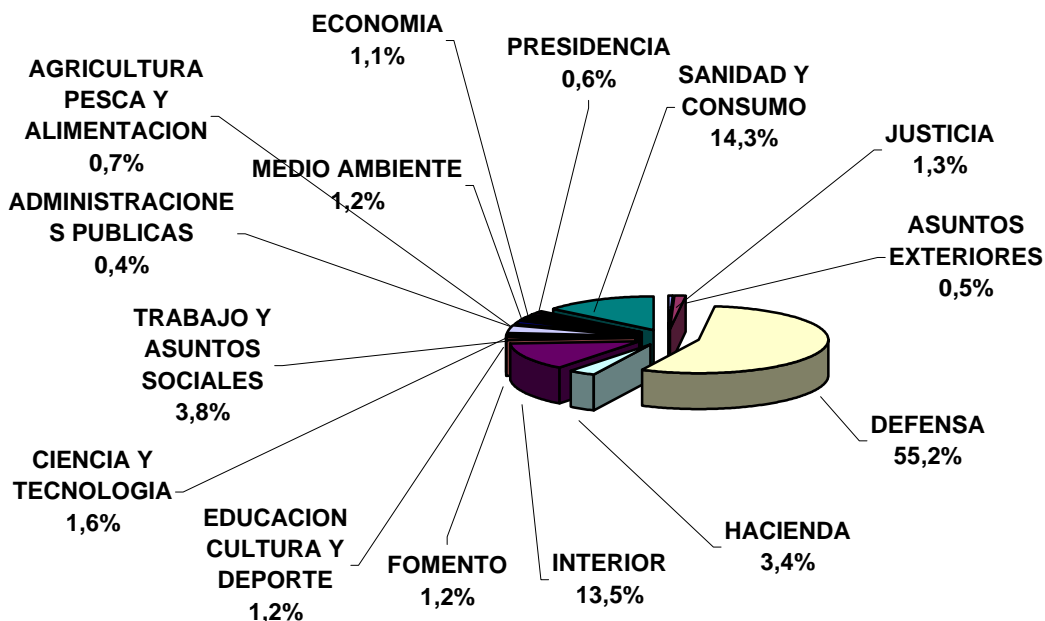
**NÚMERO DE CONTRATOS**



**NUMERO E IMPORTE DE CONTRATOS DE SUMINISTROS, POR MINISTERIOS  
AÑO 2000 (Miles de pesetas)**

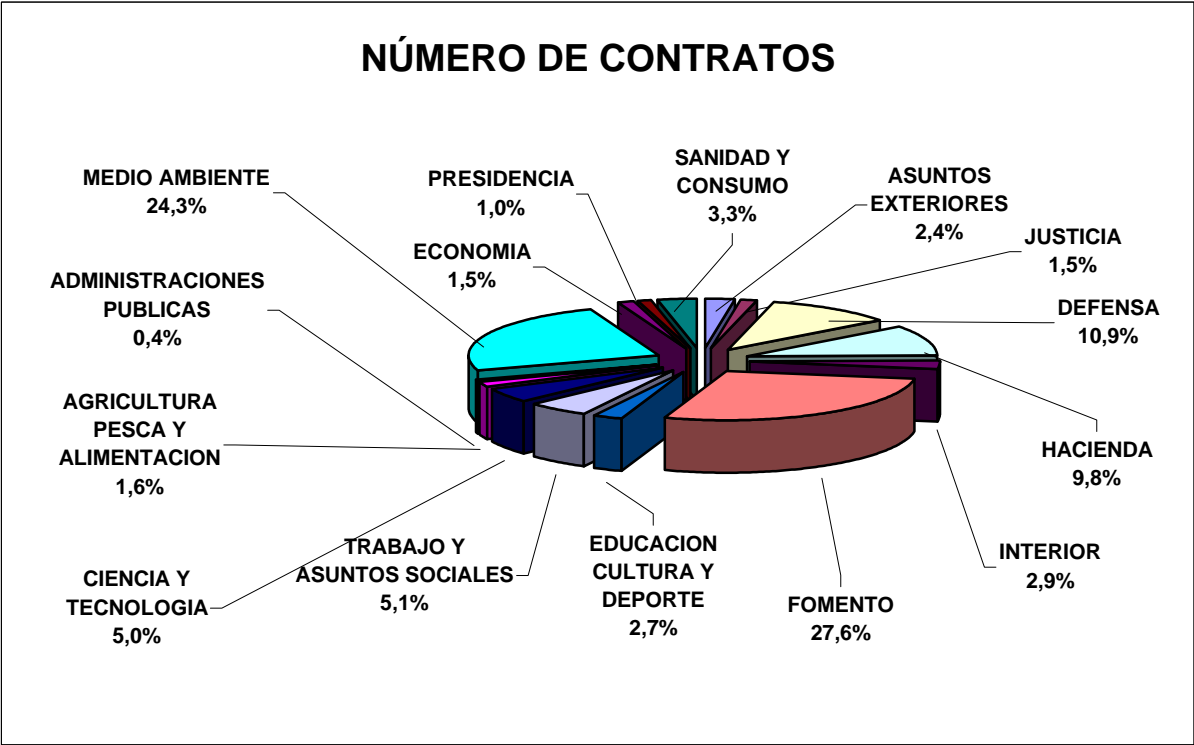
MINISTERIO	NUMERO	IMPORTE
	SUMINISTROS	
ASUNTOS EXTERIORES	588	2.479.771
JUSTICIA	655	6.318.632
DEFENSA	5.253	258.904.609
HACIENDA	2.268	15.709.433
INTERIOR	1.817	63.175.124
FOMENTO	671	5.633.969
EDUCACION CULTURA Y DEPORTE	1.301	5.613.340
TRABAJO Y ASUNTOS SOCIALES	3.012	17.696.624
CIENCIA Y TECNOLOGIA	1.089	7.387.321
AGRICULTURA PESCA Y ALIMENTACION	484	3.313.936
ADMINISTRACIONES PUBLICAS	453	2.011.511
MEDIO AMBIENTE	976	5.461.605
ECONOMIA	909	4.985.785
PRESIDENCIA	491	2.974.097
SANIDAD Y CONSUMO	8.330	67.029.128
<b>TOTAL</b>	<b>28.297</b>	<b>468.694.884</b>

**IMPORTE CONTRATADO**



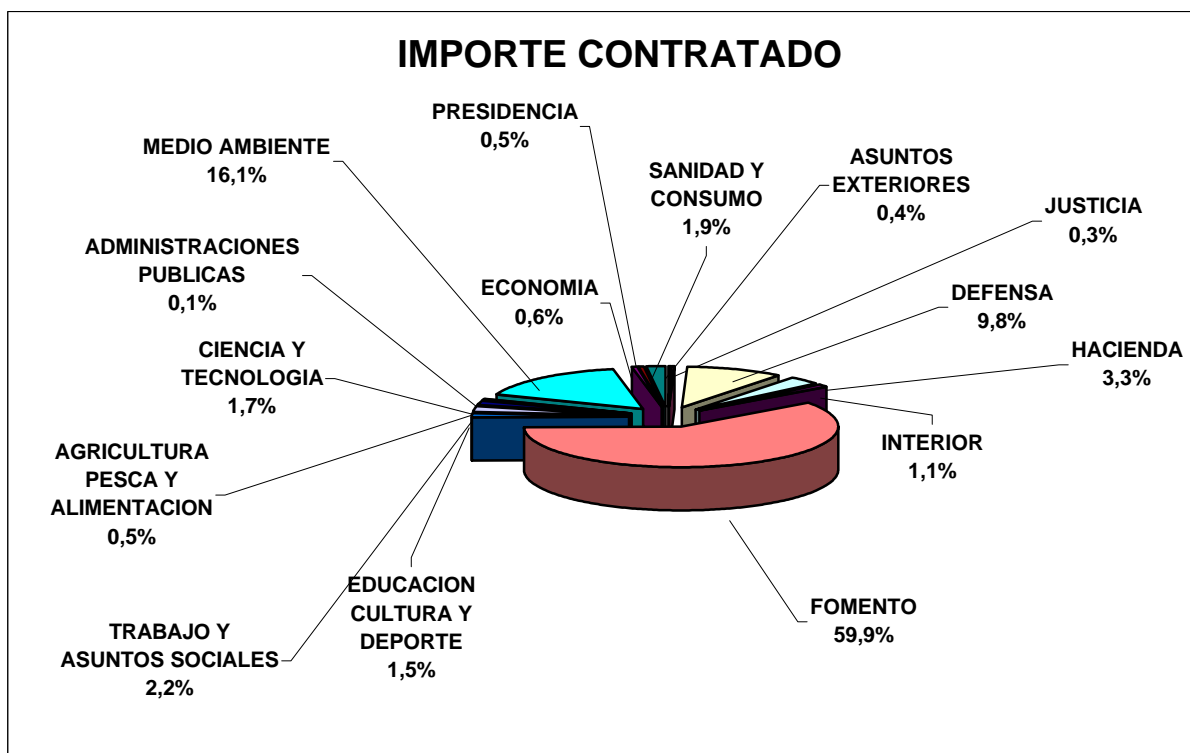
**NUMERO E IMPORTE DE CONTRATOS DE CONSULTORIA, POR MINISTERIOS  
AÑO 2000 (Miles de pesetas)**

MINISTERIO	NUMERO	IMPOTES
	CONSULTORIA	
ASUNTOS EXTERIORES	29	298.836
JUSTICIA	18	242.569
DEFENSA	132	7.848.110
HACIENDA	118	2.608.427
INTERIOR	35	894.178
FOMENTO	333	47.851.636
EDUCACION CULTURA Y DEPORTE	33	1.199.678
TRABAJO Y ASUNTOS SOCIALES	61	1.791.961
CIENCIA Y TECNOLOGIA	60	1.392.299
AGRICULTURA PESCA Y ALIMENTACION	19	423.312
ADMINISTRACIONES PUBLICAS	5	78.316
MEDIO AMBIENTE	293	12.859.625
ECONOMIA	18	443.974
PRESIDENCIA	12	364.542
SANIDAD Y CONSUMO	40	1.554.351
<b>TOTAL</b>	<b>1.206</b>	<b>79.851.814</b>



**NUMERO E IMPORTE DE CONTRATOS DE CONSULTORIA, POR MINISTERIOS  
AÑO 2000 (Miles de pesetas)**

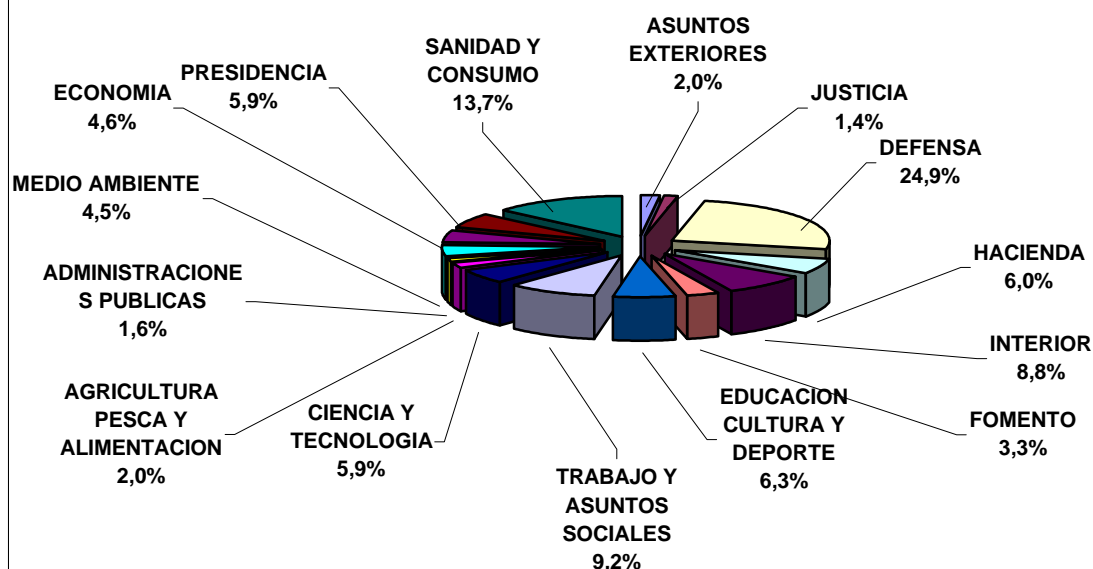
MINISTERIO	NUMERO	IMPOTES
	CONSULTORIA	
ASUNTOS EXTERIORES	29	298.836
JUSTICIA	18	242.569
DEFENSA	132	7.848.110
HACIENDA	118	2.608.427
INTERIOR	35	894.178
FOMENTO	333	47.851.636
EDUCACION CULTURA Y DEPORTE	33	1.199.678
TRABAJO Y ASUNTOS SOCIALES	61	1.791.961
CIENCIA Y TECNOLOGIA	60	1.392.299
AGRICULTURA PESCA Y ALIMENTACION	19	423.312
ADMINISTRACIONES PUBLICAS	5	78.316
MEDIO AMBIENTE	293	12.859.625
ECONOMIA	18	443.974
PRESIDENCIA	12	364.542
SANIDAD Y CONSUMO	40	1.554.351
<b>TOTAL</b>	<b>1.206</b>	<b>79.851.814</b>



**NUMERO E IMPORTE DE CONTRATOS DE SERVICIOS , POR MINISTERIOS  
AÑO 2000 (Miles de pesetas)**

MINISTERIO	NUMERO	IMPOTES
	SERVICIOS	
ASUNTOS EXTERIORES	88	981.111
JUSTICIA	60	1.686.766
DEFENSA	1.087	52.843.337
HACIENDA	263	24.954.032
INTERIOR	383	15.729.147
FOMENTO	144	29.736.476
EDUCACION CULTURA Y DEPORTE	275	8.766.778
TRABAJO Y ASUNTOS SOCIALES	400	15.187.376
CIENCIA Y TECNOLOGIA	257	4.469.533
AGRICULTURA PESCA Y ALIMENTACION	88	2.842.705
ADMINISTRACIONES PUBLICAS	68	1.360.384
MEDIO AMBIENTE	194	6.837.071
ECONOMIA	199	3.673.943
PRESIDENCIA	257	3.752.141
SANIDAD Y CONSUMO	595	38.162.248
<b>TOTAL</b>	<b>4.358</b>	<b>210.983.048</b>

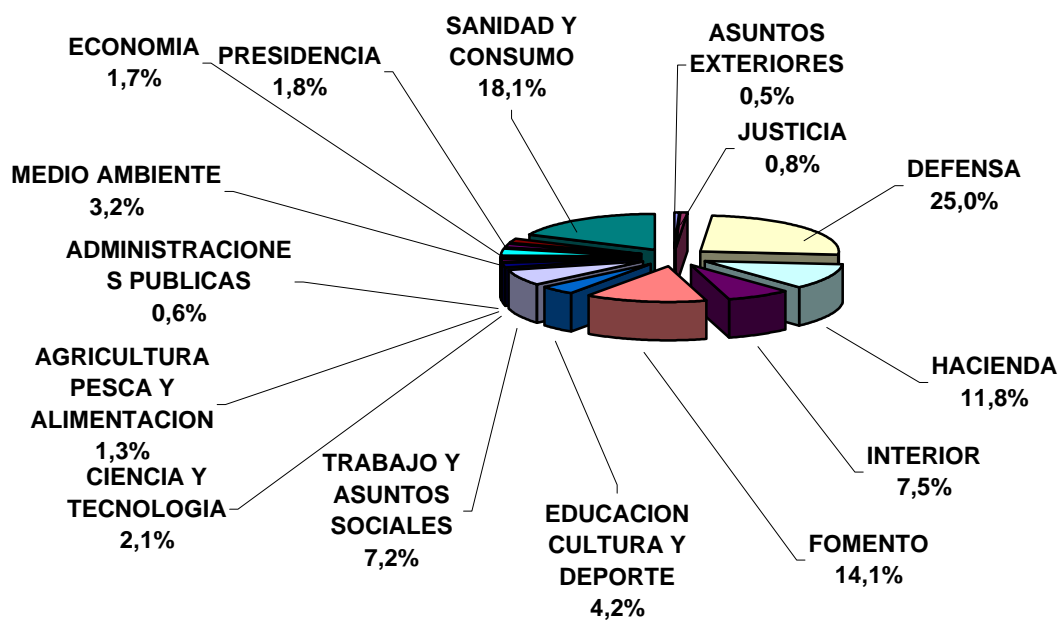
**NÚMERO DE CONTRATOS**



**NUMERO E IMPORTE DE CONTRATOS DE SERVICIOS , POR MINISTERIOS  
AÑO 2000 (Miles de pesetas)**

MINISTERIO	NUMERO	IMPORTE
	SERVICIOS	
ASUNTOS EXTERIORES	88	981.111
JUSTICIA	60	1.686.766
DEFENSA	1.087	52.843.337
HACIENDA	263	24.954.032
INTERIOR	383	15.729.147
FOMENTO	144	29.736.476
EDUCACION CULTURA Y DEPORTE	275	8.766.778
TRABAJO Y ASUNTOS SOCIALES	400	15.187.376
CIENCIA Y TECNOLOGIA	257	4.469.533
AGRICULTURA PESCA Y ALIMENTACION	88	2.842.705
ADMINISTRACIONES PUBLICAS	68	1.360.384
MEDIO AMBIENTE	194	6.837.071
ECONOMIA	199	3.673.943
PRESIDENCIA	257	3.752.141
SANIDAD Y CONSUMO	595	38.162.248
<b>TOTAL</b>	<b>4.358</b>	<b>210.983.048</b>

**IMPORTE CONTRATADO**



**NUMERO DE CONTRATOS DEL ESTADO SEGUN FORMA DE ADJUDICACION, COMUNICADOS AL REGISTRO PÚBLICO DE CONTRATOS. AÑO 2000**

<b>MINISTERIO</b>	<b>CONCURSO</b>	<b>NEGOCIADO</b>	<b>SUBASTA</b>	<b>TOTAL</b>
<b>ASUNTOS EXTERIORES</b>	42	672		714
<b>JUSTICIA</b>	44	716	11	771
<b>DEFENSA</b>	2.177	4.829	252	7.258
<b>HACIENDA</b>	298	2.382	52	2.732
<b>INTERIOR</b>	323	1.859	234	2.416
<b>FOMENTO</b>	562	753	137	1.452
<b>EDUCACION CULTURA Y DEPORTE</b>	300	1.427	11	1.738
<b>TRABAJO Y ASUNTOS SOCIALES</b>	369	3.126	53	3.548
<b>CIENCIA Y TECNOLOGIA</b>	379	1.053	9	1.441
<b>AGRICULTURA PESCA Y ALIMENTACION</b>	134	478	30	642
<b>ADMINISTRACIONES PUBLICAS</b>	29	506	25	560
<b>MEDIO AMBIENTE</b>	580	1.123	149	1.852
<b>ECONOMIA</b>	116	1.011		1.127
<b>PRESIDENCIA</b>	164	641	12	817
<b>SANIDAD Y CONSUMO</b>	5.338	3.786	2	9.126
<b>TOTAL</b>	<b>10.855</b>	<b>24.362</b>	<b>977</b>	<b>36.194</b>

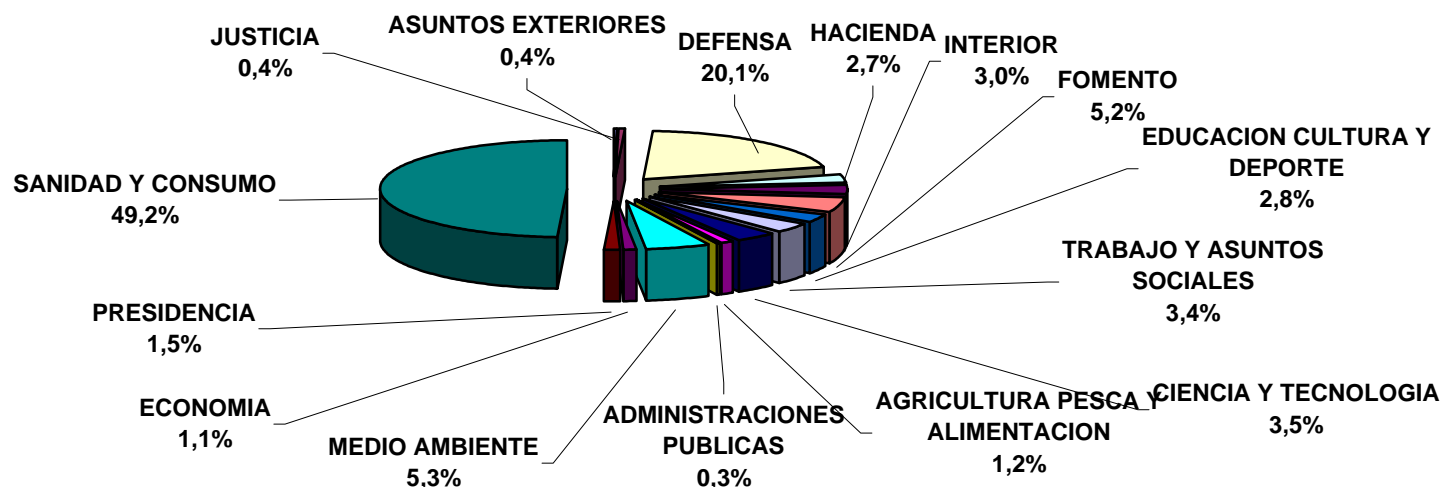
**IMPORTE TOTAL SEGUN FORMA DE ADJUDICACION DE CONTRATO POR MINISTERIOS, COMUNICADOS AL REGISTRO PÚBLICO DE CONTRATOS. AÑO 2000 (Miles de pesetas)**

<b>MINISTERIO</b>	<b>CONCURSO</b>	<b>NEGOCIADO</b>	<b>SUBASTA</b>	<b>TOTAL</b>
<b>ASUNTOS EXTERIORES</b>	1.411.004	2.715.799		<b>4.126.803</b>
<b>JUSTICIA</b>	3.129.659	7.303.999	788.075	<b>11.221.733</b>
<b>DEFENSA</b>	74.102.580	312.214.314	13.168.926	<b>399.485.820</b>
<b>HACIENDA</b>	28.346.056	16.310.700	2.571.223	<b>47.227.979</b>
<b>INTERIOR</b>	20.523.859	69.782.734	10.428.363	<b>100.734.956</b>
<b>FOMENTO</b>	428.008.674	17.195.662	34.488.545	<b>479.692.881</b>
<b>EDUCACION CULTURA Y DEPORTE</b>	18.924.047	9.469.834	597.091	<b>28.990.972</b>
<b>TRABAJO Y ASUNTOS SOCIALES</b>	14.458.250	20.785.653	7.042.260	<b>42.286.163</b>
<b>CIENCIA Y TECNOLOGIA</b>	8.794.112	5.647.260	249.821	<b>14.691.193</b>
<b>AGRICULTURA PESCA Y ALIMENTACION</b>	3.964.299	3.401.192	203.795	<b>7.569.286</b>
<b>ADMINISTRACIONES PUBLICAS</b>	630.969	2.909.396	1.690.192	<b>5.230.557</b>
<b>MEDIO AMBIENTE</b>	90.756.896	20.462.763	14.500.013	<b>125.719.672</b>
<b>ECONOMIA</b>	2.724.087	6.389.505		<b>9.113.592</b>
<b>PRESIDENCIA</b>	5.148.002	4.922.866	300.039	<b>10.370.907</b>
<b>SANIDAD Y CONSUMO</b>	135.172.968	43.295.021	431.989	<b>178.899.978</b>
<b>TOTAL</b>	<b>836.095.462</b>	<b>542.806.697</b>	<b>86.460.332</b>	<b>1.465.362.491</b>

NÚMERO DE CONTRATOS DEL ESTADO POR CONCURSO, COMUNICADOS AL REGISTRO PÚBLICO DE CONTRATOS. AÑO 2000

MINISTERIO	CONCURSO	NEGOCIADO	SUBASTA	TOTAL
ASUNTOS EXTERIORES	42	672		714
JUSTICIA	44	716	11	771
DEFENSA	2.177	4.829	252	7.258
HACIENDA	298	2.382	52	2.732
INTERIOR	323	1.859	234	2.416
FOMENTO	562	753	137	1.452
EDUCACION CULTURA Y DEPORTE	300	1.427	11	1.738
TRABAJO Y ASUNTOS SOCIALES	369	3.126	53	3.548
CIENCIA Y TECNOLOGIA	379	1.053	9	1.441
AGRICULTURA PESCA Y ALIMENTACION	134	478	30	642
ADMINISTRACIONES PUBLICAS	29	506	25	560
MEDIO AMBIENTE	580	1.123	149	1.852
ECONOMIA	116	1.011		1.127
PRESIDENCIA	164	641	12	817
SANIDAD Y CONSUMO	5.338	3.786	2	9.126
<b>TOTAL</b>	<b>10.855</b>	<b>24.362</b>	<b>977</b>	<b>36.194</b>

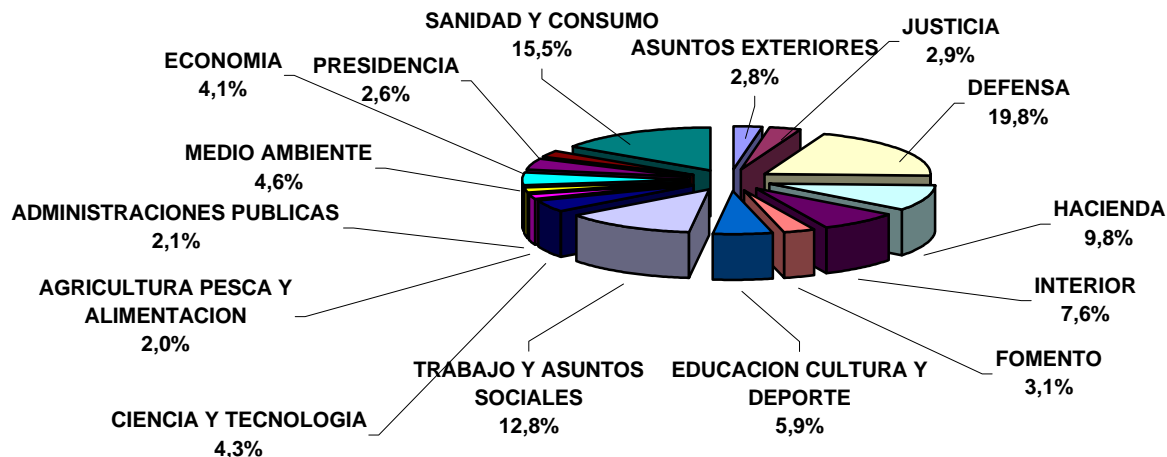
NÚMERO DE CONTRATOS POR CONCURSO



**NUMERO DE CONTRATOS DEL ESTADO POR PROCEDIMIENTO NEGOCIADO, COMUNICADOS AL REGISTRO PUBLICO DE CONTRATOS AÑO 2000**

MINISTERIO	CONCURSO	NEGOCIADO	SUBASTA	TOTAL
ASUNTOS EXTERIORES	42	672		714
JUSTICIA	44	716	11	771
DEFENSA	2.177	4.829	252	7.258
HACIENDA	298	2.382	52	2.732
INTERIOR	323	1.859	234	2.416
FOMENTO	562	753	137	1.452
EDUCACION CULTURA Y DEPORTE	300	1.427	11	1.738
TRABAJO Y ASUNTOS SOCIALES	369	3.126	53	3.548
CIENCIA Y TECNOLOGIA	379	1.053	9	1.441
AGRICULTURA PESCA Y ALIMENTACION	134	478	30	642
ADMINISTRACIONES PUBLICAS	29	506	25	560
MEDIO AMBIENTE	580	1.123	149	1.852
ECONOMIA	116	1.011		1.127
PRESIDENCIA	164	641	12	817
SANIDAD Y CONSUMO	5.338	3.786	2	9.126
<b>TOTAL</b>	<b>10.855</b>	<b>24.362</b>	<b>977</b>	<b>36.194</b>

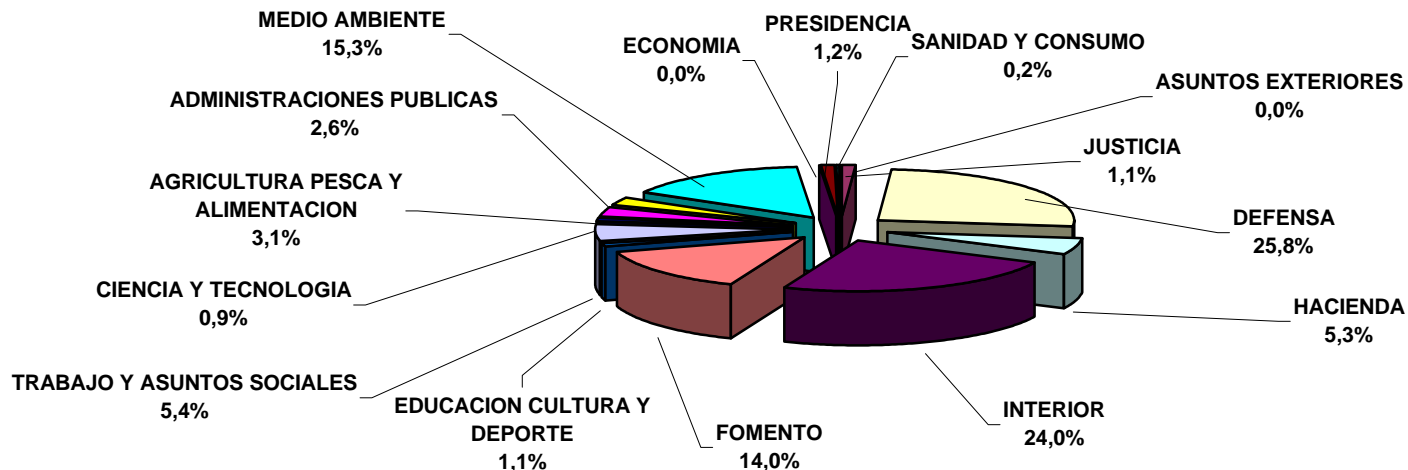
**NÚMERO DE CONTRATOS POR PROCEDIMIENTO NEGOCIADO**



**NÚMERO DE CONTRATOS DEL ESTADO POR SUBASTA, COMUNICADOS AL REGISTRO PÚBLICO DE CONTRATOS. AÑO 2000**

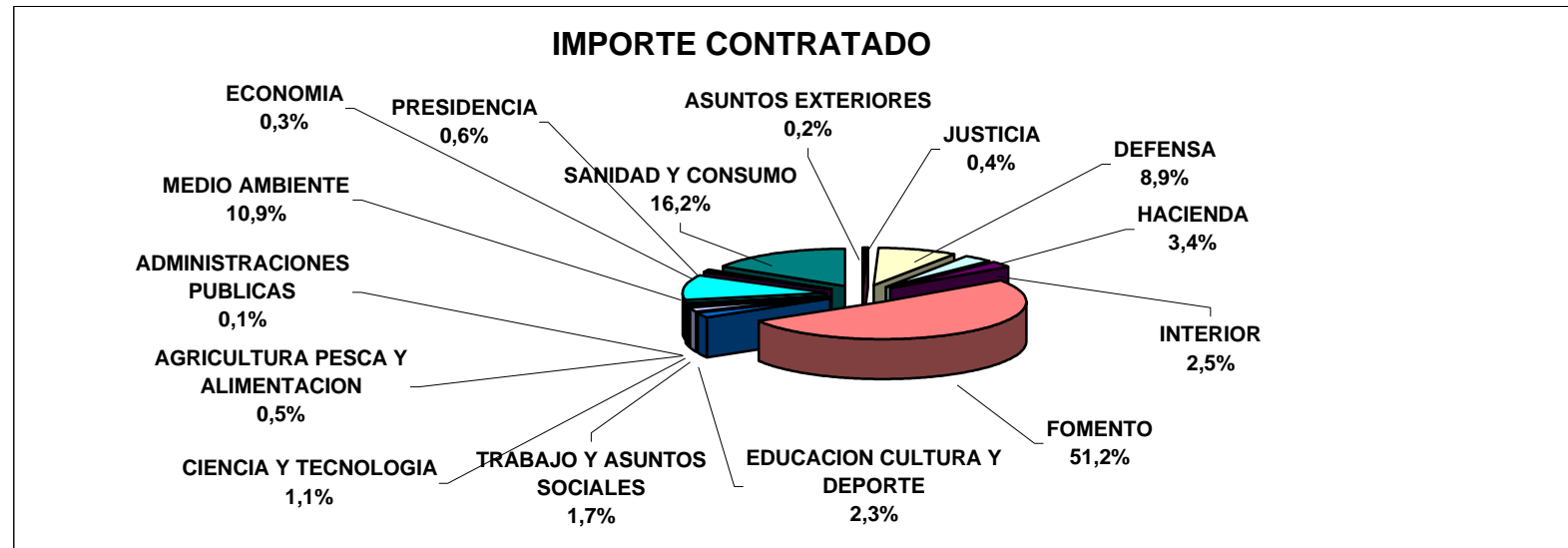
MINISTERIO	CONCURSO	NEGOCIADO	SUBASTA	TOTAL
ASUNTOS EXTERIORES	42	672		714
JUSTICIA	44	716	11	771
DEFENSA	2.177	4.829	252	7.258
HACIENDA	298	2.382	52	2.732
INTERIOR	323	1.859	234	2.416
FOMENTO	562	753	137	1.452
EDUCACION CULTURA Y DEPORTE	300	1.427	11	1.738
TRABAJO Y ASUNTOS SOCIALES	369	3.126	53	3.548
CIENCIA Y TECNOLOGIA	379	1.053	9	1.441
AGRICULTURA PESCA Y ALIMENTACION	134	478	30	642
ADMINISTRACIONES PUBLICAS	29	506	25	560
MEDIO AMBIENTE	580	1.123	149	1.852
ECONOMIA	116	1.011		1.127
PRESIDENCIA	164	641	12	817
SANIDAD Y CONSUMO	5.338	3.786	2	9.126
<b>TOTAL</b>	<b>10.855</b>	<b>24.362</b>	<b>977</b>	<b>36.194</b>

**NÚMERO DE CONTRATOS POR SUBASTA**



**IMPORTE DE CONTRATOS DEL ESTADO POR CONCURSO, COMUNICADOS AL REGISTRO PÚBLICO DE CONTRATOS  
AÑO 2000 (Miles de pesetas)**

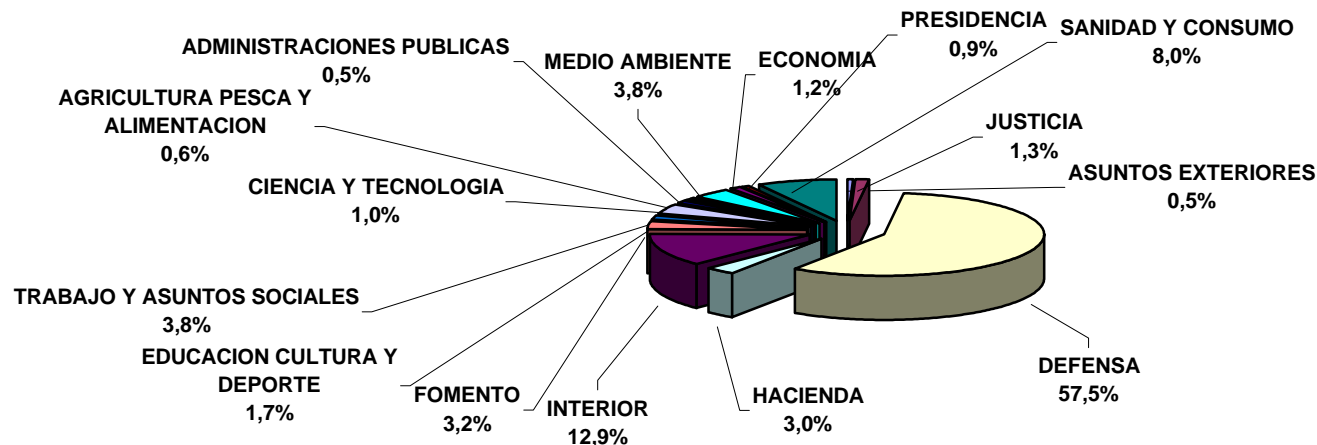
MINISTERIO	CONCURSO	NEGOCIADO	SUBASTA	TOTAL
ASUNTOS EXTERIORES	1.411.004	2.715.799		4.126.803
JUSTICIA	3.129.659	7.303.999	788.075	11.221.733
DEFENSA	74.102.580	312.214.314	13.168.926	399.485.820
HACIENDA	28.346.056	16.310.700	2.571.223	47.227.979
INTERIOR	20.523.859	69.782.734	10.428.363	100.734.956
FOMENTO	428.008.674	17.195.662	34.488.545	479.692.881
EDUCACION CULTURA Y DEPORTE	18.924.047	9.469.834	597.091	28.990.972
TRABAJO Y ASUNTOS SOCIALES	14.458.250	20.785.653	7.042.260	42.286.163
CIENCIA Y TECNOLOGIA	8.794.112	5.647.260	249.821	14.691.193
AGRICULTURA PESCA Y ALIMENTACION	3.964.299	3.401.192	203.795	7.569.286
ADMINISTRACIONES PUBLICAS	630.969	2.909.396	1.690.192	5.230.557
MEDIO AMBIENTE	90.756.896	20.462.763	14.500.013	125.719.672
ECONOMIA	2.724.087	6.389.505		9.113.592
PRESIDENCIA	5.148.002	4.922.866	300.039	10.370.907
SANIDAD Y CONSUMO	135.172.968	43.295.021	431.989	178.899.978
<b>TOTAL</b>	<b>836.095.462</b>	<b>542.806.697</b>	<b>86.460.332</b>	<b>1.465.362.491</b>



**IMPORTE DE CONTRATOS DEL ESTADO POR PROCEDIMIENTO NEGOCIADO, COMUNICADOS AL REGISTRO PÚBLICO DE CONTRATOS  
AÑO 2000 (Miles de pesetas)**

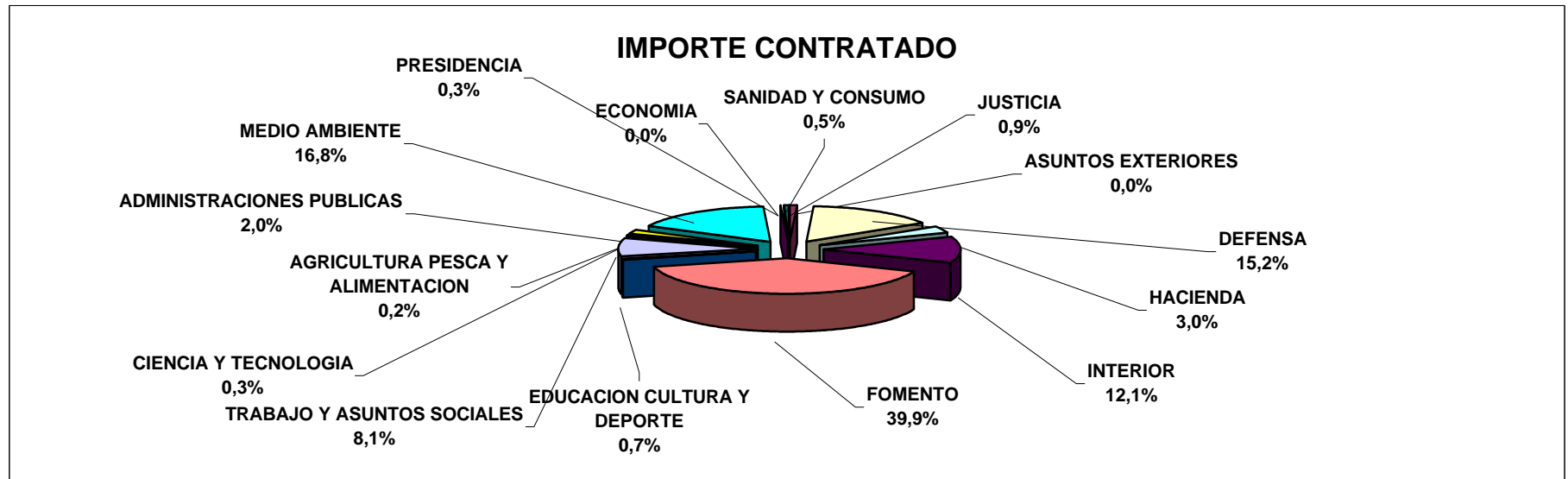
MINISTERIO	CONCURSO	NEGOCIADO	SUBASTA	TOTAL
ASUNTOS EXTERIORES	1.411.004	2.715.799		4.126.803
JUSTICIA	3.129.659	7.303.999	788.075	11.221.733
DEFENSA	74.102.580	312.214.314	13.168.926	399.485.820
HACIENDA	28.346.056	16.310.700	2.571.223	47.227.979
INTERIOR	20.523.859	69.782.734	10.428.363	100.734.956
FOMENTO	428.008.674	17.195.662	34.488.545	479.692.881
EDUCACION CULTURA Y DEPORTE	18.924.047	9.469.834	597.091	28.990.972
TRABAJO Y ASUNTOS SOCIALES	14.458.250	20.785.653	7.042.260	42.286.163
CIENCIA Y TECNOLOGIA	8.794.112	5.647.260	249.821	14.691.193
AGRICULTURA PESCA Y ALIMENTACION	3.964.299	3.401.192	203.795	7.569.286
ADMINISTRACIONES PUBLICAS	630.969	2.909.396	1.690.192	5.230.557
MEDIO AMBIENTE	90.756.896	20.462.763	14.500.013	125.719.672
ECONOMIA	2.724.087	6.389.505		9.113.592
PRESIDENCIA	5.148.002	4.922.866	300.039	10.370.907
SANIDAD Y CONSUMO	135.172.968	43.295.021	431.989	178.899.978
<b>TOTAL</b>	<b>836.095.462</b>	<b>542.806.697</b>	<b>86.460.332</b>	<b>1.465.362.491</b>

**IMPORTE CONTRATADO**



**IMPORTE DE CONTRATOS DEL ESTADO POR SUBASTA, COMUNICADOS AL REGISTRO PÚBLICO DE CONTRATOS  
AÑO 2000 (Miles de pesetas)**

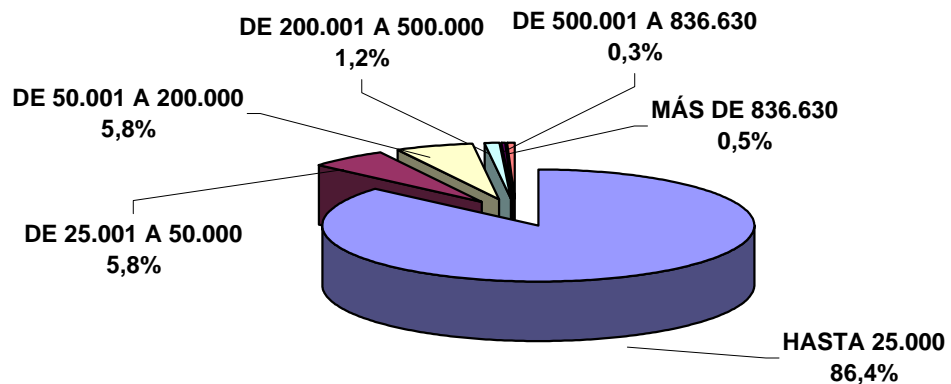
MINISTERIO	CONCURSO	NEGOCIADO	SUBASTA	TOTAL
ASUNTOS EXTERIORES	1.411.004	2.715.799		4.126.803
JUSTICIA	3.129.659	7.303.999	788.075	11.221.733
DEFENSA	74.102.580	312.214.314	13.168.926	399.485.820
HACIENDA	28.346.056	16.310.700	2.571.223	47.227.979
INTERIOR	20.523.859	69.782.734	10.428.363	100.734.956
FOMENTO	428.008.674	17.195.662	34.488.545	479.692.881
EDUCACION CULTURA Y DEPORTE	18.924.047	9.469.834	597.091	28.990.972
TRABAJO Y ASUNTOS SOCIALES	14.458.250	20.785.653	7.042.260	42.286.163
CIENCIA Y TECNOLOGIA	8.794.112	5.647.260	249.821	14.691.193
AGRICULTURA PESCA Y ALIMENTACION	3.964.299	3.401.192	203.795	7.569.286
ADMINISTRACIONES PUBLICAS	630.969	2.909.396	1.690.192	5.230.557
MEDIO AMBIENTE	90.756.896	20.462.763	14.500.013	125.719.672
ECONOMIA	2.724.087	6.389.505		9.113.592
PRESIDENCIA	5.148.002	4.922.866	300.039	10.370.907
SANIDAD Y CONSUMO	135.172.968	43.295.021	431.989	178.899.978
<b>TOTAL</b>	<b>836.095.462</b>	<b>542.806.697</b>	<b>86.460.332</b>	<b>1.465.362.491</b>



**NÚMERO DE CONTRATOS DEL ESTADO COMUNICADOS AL REGISTRO PÚBLICO DE CONTRATOS, POR TRAMOS Y MINISTERIOS. AÑO 2000**

MINISTERIO	HASTA 25.000	DE 25.001 A 50.000	DE 50.001 A 200.000	DE 200.001 A 500.000	DE 500.001 A 836.630	MÁS DE 836.630	TOTAL
ASUNTOS EXTERIORES	692	11	9	2			714
JUSTICIA	670	61	35	4	1		771
DEFENSA	5.863	575	631	113	29	47	7.258
HACIENDA	2.492	115	88	25	7	5	2.732
INTERIOR	1.926	216	211	32	17	14	2.416
FOMENTO	884	128	242	101	22	75	1.452
EDUCACION CULTURA Y DEPORTE	1.527	96	94	11	6	4	1.738
TRABAJO Y ASUNTOS SOCIALES	3.260	105	146	30	4	3	3.548
CIENCIA Y TECNOLOGIA	1.315	65	58	3			1.441
AGRICULTURA PESCA Y ALIMENTACION	597	25	12	7	1		642
ADMINISTRACIONES PUBLICAS	515	27	17	1			560
MEDIO AMBIENTE	1.365	176	227	49	10	25	1.852
ECONOMIA	1.067	30	25	3	2		1.127
PRESIDENCIA	742	36	30	9			817
SANIDAD Y CONSUMO	8.340	429	270	51	14	22	9.126
<b>TOTAL</b>	<b>31.255</b>	<b>2.095</b>	<b>2.095</b>	<b>441</b>	<b>113</b>	<b>195</b>	<b>36.194</b>

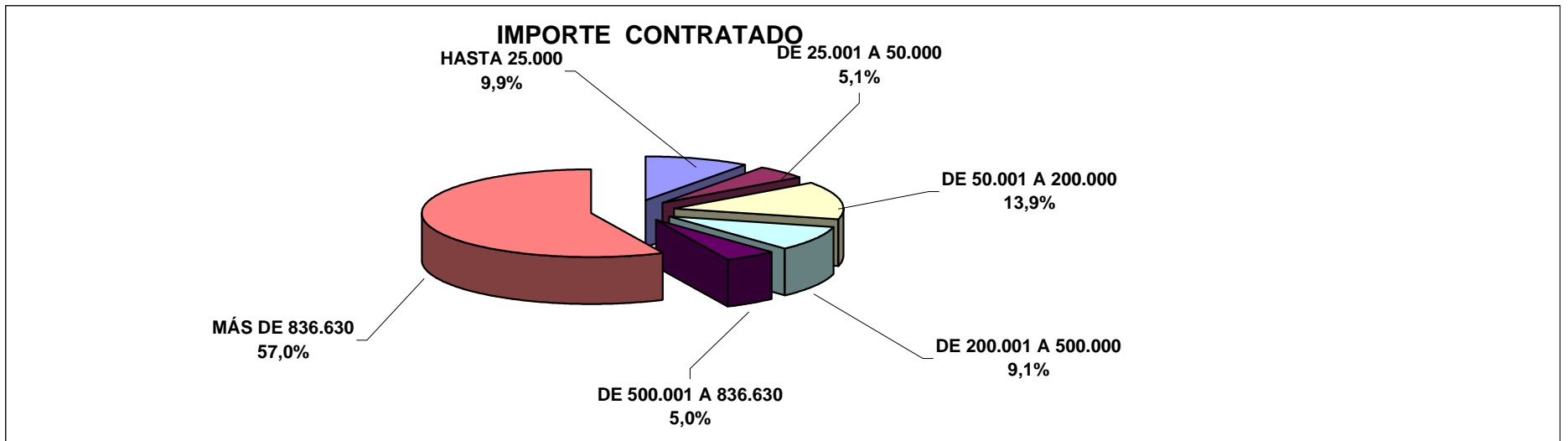
**NÚMERO DE CONTRATOS**



**IMPORTE TOTAL DE CONTRATOS DEL ESTADO COMUNICADOS AL REGISTRO PUBLICO DE CONTRATOS, POR TRAMOS Y MINISTERIOS  
2000 (Miles de pesetas)**

**AÑO**

MINISTERIO	HASTA 25.000	DE 25.001 A 50.000	DE 50.001 A 200.000	DE 200.001 A 500.000	DE 500.001 A 836.630	MÁS DE 836.630	TOTAL
ASUNTOS EXTERIORES	2.060.187	412.428	973.008	681.180			<b>4.126.803</b>
JUSTICIA	3.416.054	2.252.817	3.280.430	1.447.016	825.415		<b>11.221.733</b>
DEFENSA	38.438.503	21.003.956	62.259.444	33.781.343	17.941.251	226.061.323	<b>399.485.820</b>
HACIENDA	7.463.403	4.003.504	8.418.407	7.682.968	4.376.399	15.283.297	<b>47.227.979</b>
INTERIOR	11.493.730	7.650.287	20.873.187	8.885.159	11.211.153	40.621.440	<b>100.734.956</b>
FOMENTO	5.145.351	4.694.985	25.120.229	30.564.004	14.160.293	400.008.018	<b>479.692.881</b>
EDUCACION CULTURA Y DEPORTE	6.093.392	3.468.160	8.219.778	3.613.905	3.715.397	3.880.340	<b>28.990.972</b>
TRABAJO Y ASUNTOS SOCIALES	8.211.586	3.744.636	14.910.461	9.123.439	2.623.790	3.672.251	<b>42.286.163</b>
CIENCIA Y TECNOLOGIA	6.339.611	2.313.068	5.141.514	897.001			<b>14.691.193</b>
AGRICULTURA PESCA Y ALIMENTACION	3.125.374	877.479	966.100	1.950.108	650.225		<b>7.569.286</b>
ADMINISTRACIONES PUBLICAS	2.056.601	963.843	1.854.562	355.552			<b>5.230.557</b>
MEDIO AMBIENTE	7.784.195	6.409.765	21.920.135	15.128.540	7.104.274	67.372.762	<b>125.719.672</b>
ECONOMIA	3.759.646	991.491	2.234.644	904.852	1.222.959		<b>9.113.592</b>
PRESIDENCIA	3.496.618	1.259.260	2.969.934	2.645.094			<b>10.370.907</b>
SANIDAD Y CONSUMO	35.756.179	14.956.667	25.166.968	15.838.942	9.152.083	78.029.139	<b>178.899.978</b>
<b>TOTAL</b>	<b>144.640.432</b>	<b>75.002.346</b>	<b>204.308.800</b>	<b>133.499.103</b>	<b>72.983.240</b>	<b>834.928.570</b>	<b>1.465.362.491</b>



**SUBSECTOR ESTADO: NUMERO DE CONTRATOS POR MINISTERIOS Y TRAMOS, SEGUN TIPO DE CONTRATO. AÑO 2000**

**12 ASUNTOS EXTERIORES**

	OBRAS	SUMINISTROS	CONSULTORIA	SERVICIOS	TOTAL
HASTA 25.000	5	579	26	82	692
DE 25.001 A 50.000	2	4	1	4	11
DE 50.001 A 200.000	2	4	2	1	9
DE 200.001 A 500.000		1		1	2
<b>TOTAL</b>	<b>9</b>	<b>588</b>	<b>29</b>	<b>88</b>	<b>714</b>

**13 JUSTICIA**

	OBRAS	SUMINISTROS	CONSULTORIA	SERVICIOS	TOTAL
HASTA 25.000	22	582	15	51	670
DE 25.001 A 50.000	3	54		4	61
DE 50.001 A 200.000	10	19	3	3	35
DE 200.001 A 500.000	2			2	4
DE 500.001 A 836.630	1				1
<b>TOTAL</b>	<b>38</b>	<b>655</b>	<b>18</b>	<b>60</b>	<b>771</b>

**14 DEFENSA**

	OBRAS	SUMINISTROS	CONSULTORIA	SERVICIOS	TOTAL
HASTA 25.000	508	4.428	89	838	5.863
DE 25.001 A 50.000	122	331	16	106	575
DE 50.001 A 200.000	119	389	24	99	631
DE 200.001 A 500.000	24	64	1	24	113
DE 500.001 A 836.630	6	14		9	29
MAS DE 836.630	7	27	2	11	47
<b>TOTAL</b>	<b>786</b>	<b>5.253</b>	<b>132</b>	<b>1.087</b>	<b>7.258</b>

**15 HACIENDA**

	OBRAS	SUMINISTROS	CONSULTORIA	SERVICIOS	TOTAL
HASTA 25.000	51	2.165	99	177	2.492
DE 25.001 A 50.000	17	53	10	35	115
DE 50.001 A 200.000	10	38	8	32	88
DE 200.001 A 500.000	4	8	1	12	25
DE 500.001 A 836.630	1	2		4	7
MAS DE 836.630		2		3	5
<b>TOTAL</b>	<b>83</b>	<b>2.268</b>	<b>118</b>	<b>263</b>	<b>2.732</b>

**16 INTERIOR**

	OBRAS	SUMINISTROS	CONSULTORIA	SERVICIOS	TOTAL
HASTA 25.000	96	1.527	27	276	1.926
DE 25.001 A 50.000	36	131	3	46	216
DE 50.001 A 200.000	24	127	5	55	211
DE 200.001 A 500.000	12	17		3	32
DE 500.001 A 836.630	11	6			17
MAS DE 836.630	2	9		3	14
<b>TOTAL</b>	<b>181</b>	<b>1.817</b>	<b>35</b>	<b>383</b>	<b>2.416</b>

**SUBSECTOR ESTADO: NUMERO DE CONTRATOS POR MINISTERIOS Y TRAMOS, SEGUN TIPO DE CONTRATO. AÑO 2000**

**17 FOMENTO**

	OBRAS	SUMINISTROS	CONSULTORIA	SERVICIOS	TOTAL
HASTA 25.000	88	643	61	92	884
DE 25.001 A 50.000	30	13	75	10	128
DE 50.001 A 200.000	81	11	132	18	242
DE 200.001 A 500.000	42	2	50	7	101
DE 500.001 A 836.630	11	2	8	1	22
MAS DE 836.630	52		7	16	75
<b>TOTAL</b>	<b>304</b>	<b>671</b>	<b>333</b>	<b>144</b>	<b>1.452</b>

**18 EDUCACION Y CULTURA**

	OBRAS	SUMINISTROS	CONSULTORIA	SERVICIOS	TOTAL
HASTA 25.000	45	1.261	23	198	1.527
DE 25.001 A 50.000	37	27	4	28	96
DE 50.001 A 200.000	33	12	5	44	94
DE 200.001 A 500.000	6	1		4	11
DE 500.001 A 836.630	5		1		6
MAS DE 836.630	3			1	4
<b>TOTAL</b>	<b>129</b>	<b>1.301</b>	<b>33</b>	<b>275</b>	<b>1.738</b>

**19 TRABAJO Y ASUNTOS SOCIALES**

	OBRAS	SUMINISTROS	CONSULTORIA	SERVICIOS	TOTAL
HASTA 25.000	32	2.890	42	296	3.260
DE 25.001 A 50.000	12	47	7	39	105
DE 50.001 A 200.000	23	60	12	51	146
DE 200.001 A 500.000	6	13		11	30
DE 500.001 A 836.630	1			3	4
MAS DE 836.630	1	2			3
<b>TOTAL</b>	<b>75</b>	<b>3.012</b>	<b>61</b>	<b>400</b>	<b>3.548</b>

**20 CIENCIA Y TECNOLOGIA**

	OBRAS	SUMINISTROS	CONSULTORIA	SERVICIOS	TOTAL
HASTA 25.000	21	1.028	49	217	1.315
DE 25.001 A 50.000	6	40	5	14	65
DE 50.001 A 200.000	7	19	6	26	58
DE 200.001 A 500.000	1	2			3
<b>TOTAL</b>	<b>35</b>	<b>1.089</b>	<b>60</b>	<b>257</b>	<b>1.441</b>

**21 AGRICULTURA PESCA Y ALIMENTACION**

	OBRAS	SUMINISTROS	CONSULTORIA	SERVICIOS	TOTAL
HASTA 25.000	40	469	17	71	597
DE 25.001 A 50.000	9	8	1	7	25
DE 50.001 A 200.000	2	4		6	12
DE 200.001 A 500.000		3	1	3	7
DE 500.001 A 836.630				1	1
<b>TOTAL</b>	<b>51</b>	<b>484</b>	<b>19</b>	<b>88</b>	<b>642</b>

**SUBSECTOR ESTADO: NUMERO DE CONTRATOS POR MINISTERIOS Y TRAMOS, SEGUN TIPO DE CONTRATO. AÑO 2000**

**22 ADMINISTRACIONES PUBLICAS**

	OBRAS	SUMINISTROS	CONSULTORIA	SERVICIOS	TOTAL
HASTA 25.000	20	436	4	55	515
DE 25.001 A 50.000	8	12	1	6	27
DE 50.001 A 200.000	5	5		7	17
DE 200.001 A 500.000	1				1
<b>TOTAL</b>	<b>34</b>	<b>453</b>	<b>5</b>	<b>68</b>	<b>560</b>

**23 MEDIO AMBIENTE**

	OBRAS	SUMINISTROS	CONSULTORIA	SERVICIOS	TOTAL
HASTA 25.000	148	929	165	123	1.365
DE 25.001 A 50.000	69	30	46	31	176
DE 50.001 A 200.000	102	16	73	36	227
DE 200.001 A 500.000	35	1	9	4	49
DE 500.001 A 836.630	10				10
MAS DE 836.630	25				25
<b>TOTAL</b>	<b>389</b>	<b>976</b>	<b>293</b>	<b>194</b>	<b>1.852</b>

**24 ECONOMIA**

	OBRAS	SUMINISTROS	CONSULTORIA	SERVICIOS	TOTAL
HASTA 25.000	1	880	15	171	1.067
DE 25.001 A 50.000		17	1	12	30
DE 50.001 A 200.000		9	2	14	25
DE 200.001 A 500.000		2		1	3
DE 500.001 A 836.630		1		1	2
<b>TOTAL</b>	<b>1</b>	<b>909</b>	<b>18</b>	<b>199</b>	<b>1.127</b>

**25 PRESIDENCIA**

	OBRAS	SUMINISTROS	CONSULTORIA	SERVICIOS	TOTAL
HASTA 25.000	31	473	10	228	742
DE 25.001 A 50.000	11	8	1	16	36
DE 50.001 A 200.000	10	9		11	30
DE 200.001 A 500.000	5	1	1	2	9
<b>TOTAL</b>	<b>57</b>	<b>491</b>	<b>12</b>	<b>257</b>	<b>817</b>

**26 SANIDAD Y CONSUMO**

	OBRAS	SUMINISTROS	CONSULTORIA	SERVICIOS	TOTAL
HASTA 25.000	70	7.799	26	445	8.340
DE 25.001 A 50.000	30	337	7	55	429
DE 50.001 A 200.000	26	175	5	64	270
DE 200.001 A 500.000	19	12	2	18	51
DE 500.001 A 836.630	5	5		4	14
MAS DE 836.630	11	2		9	22
<b>TOTAL</b>	<b>161</b>	<b>8.330</b>	<b>40</b>	<b>595</b>	<b>9.126</b>

<b>Total general</b>	<b>2.333</b>	<b>28.297</b>	<b>1.206</b>	<b>4.358</b>	<b>36.194</b>
----------------------	--------------	---------------	--------------	--------------	---------------

**SUBSECTOR ESTADO: IMPORTE DE CONTRATOS POR MINISTERIOS Y TRAMOS, SEGUN TIPO DE CONTRATO. AÑO 2000 (Miles de pesetas)**

**12 ASUNTOS EXTERIORES**

	OBRAS	SUMINISTROS	CONSULTORIA	SERVICIOS	TOTAL
HASTA 25.000	50.048	1.346.021	151.574	512.544	2.060.187
DE 25.001 A 50.000	62.348	158.956	34.200	156.924	412.428
DE 50.001 A 200.000	254.689	498.614	113.062	106.643	973.008
DE 200.001 A 500.000		476.180		205.000	681.180
<b>TOTAL</b>	<b>367.085</b>	<b>2.479.771</b>	<b>298.836</b>	<b>981.111</b>	<b>4.126.803</b>

**13 JUSTICIA**

	OBRAS	SUMINISTROS	CONSULTORIA	SERVICIOS	TOTAL
HASTA 25.000	279.331	2.636.224	68.568	431.931	3.416.054
DE 25.001 A 50.000	99.006	2.005.002		148.809	2.252.817
DE 50.001 A 200.000	1.135.506	1.677.405	174.001	293.518	3.280.430
DE 200.001 A 500.000	634.508			812.508	1.447.016
DE 500.001 A 836.630	<b>825.415</b>				<b>825.415</b>
<b>TOTAL</b>	<b>2.973.766</b>	<b>6.318.632</b>	<b>242.569</b>	<b>1.686.766</b>	<b>11.221.733</b>

**14 DEFENSA**

	OBRAS	SUMINISTROS	CONSULTORIA	SERVICIOS	TOTAL
HASTA 25.000	5.660.596	24.255.919	1.030.041	7.491.947	38.438.503
DE 25.001 A 50.000	4.459.252	12.079.063	601.455	3.864.186	21.003.956
DE 50.001 A 200.000	11.440.410	38.706.788	2.606.614	9.505.632	62.259.444
DE 200.001 A 500.000	7.226.956	19.565.689	350.000	6.638.698	33.781.343
DE 500.001 A 836.630	3.519.428	8.504.281		5.917.542	17.941.251
MAS DE 836.630	47.583.122	155.792.869	3.260.000	19.425.332	226.061.323
<b>TOTAL</b>	<b>79.889.764</b>	<b>258.904.609</b>	<b>7.848.110</b>	<b>52.843.337</b>	<b>399.485.820</b>

**15 HACIENDA**

	OBRAS	SUMINISTROS	CONSULTORIA	SERVICIOS	TOTAL
HASTA 25.000	609.130	4.171.227	1.093.519	1.589.527	7.463.403
DE 25.001 A 50.000	627.416	1.717.480	349.029	1.309.578	4.003.504
DE 50.001 A 200.000	942.030	3.543.679	766.931	3.165.767	8.418.407
DE 200.001 A 500.000	1.147.111	2.127.429	398.948	4.009.480	7.682.968
DE 500.001 A 836.630	630.399	1.422.914		2.323.086	4.376.399
MAS DE 836.630		2.726.704		12.556.593	15.283.297
<b>TOTAL</b>	<b>3.956.087</b>	<b>15.709.433</b>	<b>2.608.427</b>	<b>24.954.032</b>	<b>47.227.979</b>

**16 INTERIOR**

	OBRAS	SUMINISTROS	CONSULTORIA	SERVICIOS	TOTAL
HASTA 25.000	1.003.332	7.547.580	309.612	2.633.206	11.493.730
DE 25.001 A 50.000	1.225.103	4.655.695	108.445	1.661.044	7.650.287
DE 50.001 A 200.000	2.445.465	12.479.867	476.121	5.471.734	20.873.187
DE 200.001 A 500.000	3.270.825	4.883.760		730.574	8.885.159
DE 500.001 A 836.630	7.349.009	3.862.144			11.211.153
MAS DE 836.630	5.642.773	29.746.078		5.232.589	40.621.440
<b>TOTAL</b>	<b>20.936.507</b>	<b>63.175.124</b>	<b>894.178</b>	<b>15.729.147</b>	<b>100.734.956</b>

**SUBSECTOR ESTADO: IMPORTE DE CONTRATOS POR MINISTERIOS Y TRAMOS, SEGUN TIPO DE CONTRATO. AÑO 2000 (Miles de pesetas)**

**17 FOMENTO**

	<b>OBRAS</b>	<b>SUMINISTROS</b>	<b>CONSULTORIA</b>	<b>SERVICIOS</b>	<b>TOTAL</b>
HASTA 25.000	1.100.810	2.174.459	902.101	967.981	5.145.351
DE 25.001 A 50.000	1.095.878	480.605	2.729.092	389.410	4.694.985
DE 50.001 A 200.000	8.478.951	1.204.177	14.090.973	1.346.128	25.120.229
DE 200.001 A 500.000	13.636.388	452.717	14.720.761	1.754.138	30.564.004
DE 500.001 A 836.630	7.101.020	1.322.010	5.049.775	687.488	14.160.293
MAS DE 836.630	365.057.753		10.358.934	24.591.331	400.008.018
<b>TOTAL</b>	<b>396.470.800</b>	<b>5.633.969</b>	<b>47.851.636</b>	<b>29.736.476</b>	<b>479.692.881</b>

**18 EDUCACION Y CULTURA**

	<b>OBRAS</b>	<b>SUMINISTROS</b>	<b>CONSULTORIA</b>	<b>SERVICIOS</b>	<b>TOTAL</b>
HASTA 25.000	628.696	3.547.320	179.868	1.737.508	6.093.392
DE 25.001 A 50.000	1.469.685	890.565	120.573	987.337	3.468.160
DE 50.001 A 200.000	2.896.738	925.455	367.073	4.030.512	8.219.778
DE 200.001 A 500.000	2.200.340	250.000		1.163.565	3.613.905
DE 500.001 A 836.630	3.183.233		532.164		3.715.397
MAS DE 836.630	3.032.484			847.856	3.880.340
<b>TOTAL</b>	<b>13.411.176</b>	<b>5.613.340</b>	<b>1.199.678</b>	<b>8.766.778</b>	<b>28.990.972</b>

**19 TRABAJO Y ASUNTOS SOCIALES**

	<b>OBRAS</b>	<b>SUMINISTROS</b>	<b>CONSULTORIA</b>	<b>SERVICIOS</b>	<b>TOTAL</b>
HASTA 25.000	403.594	4.366.248	491.480	2.950.264	8.211.586
DE 25.001 A 50.000	406.687	1.758.059	234.092	1.345.798	3.744.636
DE 50.001 A 200.000	2.685.014	5.751.101	1.066.389	5.407.957	14.910.461
DE 200.001 A 500.000	1.605.087	3.841.216		3.677.136	9.123.439
DE 500.001 A 836.630	817.569			1.806.221	2.623.790
MAS DE 836.630	1.692.251	1.980.000			3.672.251
<b>TOTAL</b>	<b>7.610.202</b>	<b>17.696.624</b>	<b>1.791.961</b>	<b>15.187.376</b>	<b>42.286.163</b>

**20 CIENCIA Y TECNOLOGIA**

	<b>OBRAS</b>	<b>SUMINISTROS</b>	<b>CONSULTORIA</b>	<b>SERVICIOS</b>	<b>TOTAL</b>
HASTA 25.000	262.482	3.875.104	460.494	1.741.531	6.339.611
DE 25.001 A 50.000	197.796	1.374.213	213.625	527.434	2.313.068
DE 50.001 A 200.000	604.401	1.618.365	718.180	2.200.568	5.141.514
DE 200.001 A 500.000	377.361	519.640			897.001
<b>TOTAL</b>	<b>1.442.040</b>	<b>7.387.321</b>	<b>1.392.299</b>	<b>4.469.533</b>	<b>14.691.193</b>

**21 AGRICULTURA PESCA Y ALIMENTACION**

	<b>OBRAS</b>	<b>SUMINISTROS</b>	<b>CONSULTORIA</b>	<b>SERVICIOS</b>	<b>TOTAL</b>
HASTA 25.000	458.960	1.992.452	141.388	532.574	3.125.374
DE 25.001 A 50.000	323.501	255.194	40.545	258.239	877.479
DE 50.001 A 200.000	206.872	264.542		494.686	966.100
DE 200.001 A 500.000		801.748	241.379	906.981	1.950.108
DE 500.001 A 836.630				650.225	650.225
<b>TOTAL</b>	<b>989.333</b>	<b>3.313.936</b>	<b>423.312</b>	<b>2.842.705</b>	<b>7.569.286</b>

**SUBSECTOR ESTADO: IMPORTE DE CONTRATOS POR MINISTERIOS Y TRAMOS, SEGUN TIPO DE CONTRATO. AÑO 2000 (Miles de pesetas)**

**22 ADMINISTRACIONES PUBLICAS**

	OBRAS	SUMINISTROS	CONSULTORIA	SERVICIOS	TOTAL
HASTA 25.000	266.828	1.261.526	38.778	489.469	2.056.601
DE 25.001 A 50.000	320.165	385.366	39.538	218.774	963.843
DE 50.001 A 200.000	837.801	364.620		652.141	1.854.562
DE 200.001 A 500.000	355.552				355.552
<b>TOTAL</b>	<b>1.780.346</b>	<b>2.011.511</b>	<b>78.316</b>	<b>1.360.384</b>	<b>5.230.557</b>

**23 MEDIO AMBIENTE**

	OBRAS	SUMINISTROS	CONSULTORIA	SERVICIOS	TOTAL
HASTA 25.000	1.905.085	2.927.608	1.793.591	1.157.911	7.784.195
DE 25.001 A 50.000	2.526.798	1.097.484	1.638.744	1.146.739	6.409.765
DE 50.001 A 200.000	10.304.720	1.227.527	7.035.269	3.352.619	21.920.135
DE 200.001 A 500.000	11.347.732	208.985	2.392.021	1.179.802	15.128.540
DE 500.001 A 836.630	7.104.274				7.104.274
MAS DE 836.630	67.372.762				67.372.762
<b>TOTAL</b>	<b>100.561.371</b>	<b>5.461.605</b>	<b>12.859.625</b>	<b>6.837.071</b>	<b>125.719.672</b>

**24 ECONOMIA**

	OBRAS	SUMINISTROS	CONSULTORIA	SERVICIOS	TOTAL
HASTA 25.000	9.890	2.392.160	186.915	1.170.681	3.759.646
DE 25.001 A 50.000		570.949	26.375	394.167	991.491
DE 50.001 A 200.000		847.981	230.684	1.155.979	2.234.644
DE 200.001 A 500.000		659.152		245.700	904.852
DE 500.001 A 836.630		<b>515.543</b>		<b>707.416</b>	<b>1.222.959</b>
<b>TOTAL</b>	<b>9.890</b>	<b>4.985.785</b>	<b>443.974</b>	<b>3.673.943</b>	<b>9.113.592</b>

**25 PRESIDENCIA**

	OBRAS	SUMINISTROS	CONSULTORIA	SERVICIOS	TOTAL
HASTA 25.000	354.330	1.624.004	56.492	1.461.792	3.496.618
DE 25.001 A 50.000	412.900	280.708	32.898	532.754	1.259.260
DE 50.001 A 200.000	904.702	828.184		1.237.048	2.969.934
DE 200.001 A 500.000	1.608.195	241.200	275.152	520.547	2.645.094
<b>TOTAL</b>	<b>3.280.127</b>	<b>2.974.097</b>	<b>364.542</b>	<b>3.752.141</b>	<b>10.370.907</b>

**26 SANIDAD Y CONSUMO**

	OBRAS	SUMINISTROS	CONSULTORIA	SERVICIOS	TOTAL
HASTA 25.000	859.599	31.151.455	336.429	3.408.696	35.756.179
DE 25.001 A 50.000	1.093.885	11.834.792	238.403	1.789.587	14.956.667
DE 50.001 A 200.000	2.432.449	15.748.324	443.748	6.542.446	25.166.968
DE 200.001 A 500.000	6.214.375	3.263.542	535.771	5.825.254	15.838.942
DE 500.001 A 836.630	3.228.541	3.228.108		2.695.434	9.152.083
MAS DE 836.630	58.325.402	1.802.906		17.900.831	78.029.139
<b>TOTAL</b>	<b>72.154.251</b>	<b>67.029.128</b>	<b>1.554.351</b>	<b>38.162.248</b>	<b>178.899.978</b>

<b>Total general</b>	<b>705.832.745</b>	<b>468.694.884</b>	<b>79.851.814</b>	<b>210.983.048</b>	<b>1.465.362.491</b>
----------------------	--------------------	--------------------	-------------------	--------------------	----------------------

**SUBSECTOR ESTADO: NUMERO DE CONTRATOS POR MINISTERIOS Y TRAMOS, SEGUN FORMA DE ADJUDICACIÓN. AÑO 2000**

**12 ASUNTOS EXTERIORES**

	CONCURSO	NEGOCIADO	SUBASTA	TOTAL
HASTA 25.000	30	662		692
DE 25.001 A 50.000	6	5		11
DE 50.001 A 200.000	5	4		9
DE 200.001 A 500.000	1	1		2
<b>TOTAL</b>	<b>42</b>	<b>672</b>		<b>714</b>

**13 JUSTICIA**

	CONCURSO	NEGOCIADO	SUBASTA	TOTAL
HASTA 25.000	30	634	6	670
DE 25.001 A 50.000	4	56	1	61
DE 50.001 A 200.000	6	26	3	35
DE 200.001 A 500.000	3		1	4
DE 500.001 A 836.630	1			1
<b>TOTAL</b>	<b>44</b>	<b>716</b>	<b>11</b>	<b>771</b>

**14 DEFENSA**

	CONCURSO	NEGOCIADO	SUBASTA	TOTAL
HASTA 25.000	1.732	3.987	144	5.863
DE 25.001 A 50.000	225	301	49	575
DE 50.001 A 200.000	181	405	45	631
DE 200.001 A 500.000	24	76	13	113
DE 500.001 A 836.630	7	21	1	29
MAS DE 836.630	8	39		47
<b>TOTAL</b>	<b>2.177</b>	<b>4.829</b>	<b>252</b>	<b>7.258</b>

**15 HACIENDA**

	CONCURSO	NEGOCIADO	SUBASTA	TOTAL
HASTA 25.000	200	2.265	27	2.492
DE 25.001 A 50.000	39	62	14	115
DE 50.001 A 200.000	37	44	7	88
DE 200.001 A 500.000	12	9	4	25
DE 500.001 A 836.630	6	1		7
MAS DE 836.630	4	1		5
<b>TOTAL</b>	<b>298</b>	<b>2.382</b>	<b>52</b>	<b>2.732</b>

**16 INTERIOR**

	CONCURSO	NEGOCIADO	SUBASTA	TOTAL
HASTA 25.000	223	1.542	161	1.926
DE 25.001 A 50.000	46	140	30	216
DE 50.001 A 200.000	36	145	30	211
DE 200.001 A 500.000	7	14	11	32
DE 500.001 A 836.630	8	7	2	17
MAS DE 836.630	3	11		14
<b>TOTAL</b>	<b>323</b>	<b>1.859</b>	<b>234</b>	<b>2.416</b>

**SUBSECTOR ESTADO: NUMERO DE CONTRATOS POR MINISTERIOS Y TRAMOS, SEGUN  
FORMA DE ADJUDICACIÓN. AÑO 2000**

**17 FOMENTO**

	CONCURSO	NEGOCIADO	SUBASTA	TOTAL
HASTA 25.000	167	698	19	884
DE 25.001 A 50.000	91	15	22	128
DE 50.001 A 200.000	150	29	63	242
DE 200.001 A 500.000	69	7	25	101
DE 500.001 A 836.630	18	1	3	22
MAS DE 836.630	67	3	5	75
<b>TOTAL</b>	<b>562</b>	<b>753</b>	<b>137</b>	<b>1.452</b>

**18 EDUCACION Y CULTURA**

	CONCURSO	NEGOCIADO	SUBASTA	TOTAL
HASTA 25.000	174	1.351	2	1.527
DE 25.001 A 50.000	53	41	2	96
DE 50.001 A 200.000	54	33	7	94
DE 200.001 A 500.000	10	1		11
DE 500.001 A 836.630	5	1		6
MAS DE 836.630	4			4
<b>TOTAL</b>	<b>300</b>	<b>1.427</b>	<b>11</b>	<b>1.738</b>

**19 TRABAJO Y ASUNTOS SOCIALES**

	CONCURSO	NEGOCIADO	SUBASTA	TOTAL
HASTA 25.000	260	2.983	17	3.260
DE 25.001 A 50.000	46	52	7	105
DE 50.001 A 200.000	51	74	21	146
DE 200.001 A 500.000	9	15	6	30
DE 500.001 A 836.630	3		1	4
MAS DE 836.630		2	1	3
<b>TOTAL</b>	<b>369</b>	<b>3.126</b>	<b>53</b>	<b>3.548</b>

**20 CIENCIA Y TECNOLOGIA**

	CONCURSO	NEGOCIADO	SUBASTA	TOTAL
HASTA 25.000	301	1.009	5	1.315
DE 25.001 A 50.000	37	26	2	65
DE 50.001 A 200.000	38	18	2	58
DE 200.001 A 500.000	3			3
<b>TOTAL</b>	<b>379</b>	<b>1.053</b>	<b>9</b>	<b>1.441</b>

**21 AGRICULTURA PESCA Y ALIMENTACION**

	CONCURSO	NEGOCIADO	SUBASTA	TOTAL
HASTA 25.000	108	459	30	597
DE 25.001 A 50.000	16	9		25
DE 50.001 A 200.000	5	7		12
DE 200.001 A 500.000	4	3		7
DE 500.001 A 836.630	1			1
<b>TOTAL</b>	<b>134</b>	<b>478</b>	<b>30</b>	<b>642</b>

**SUBSECTOR ESTADO: NUMERO DE CONTRATOS POR MINISTERIOS Y TRAMOS, SEGUN  
FORMA DE ADJUDICACIÓN. AÑO 2000**

**22 ADMINISTRACIONES PUBLICAS**

	CONCURSO	NEGOCIADO	SUBASTA	TOTAL
HASTA 25.000	22	481	12	515
DE 25.001 A 50.000	4	17	6	27
DE 50.001 A 200.000	3	8	6	17
DE 200.001 A 500.000			1	1
<b>TOTAL</b>	<b>29</b>	<b>506</b>	<b>25</b>	<b>560</b>

**23 MEDIO AMBIENTE**

	CONCURSO	NEGOCIADO	SUBASTA	TOTAL
HASTA 25.000	278	1.041	46	1.365
DE 25.001 A 50.000	99	35	42	176
DE 50.001 A 200.000	146	32	49	227
DE 200.001 A 500.000	33	10	6	49
DE 500.001 A 836.630	4	2	4	10
MAS DE 836.630	20	3	2	25
<b>TOTAL</b>	<b>580</b>	<b>1.123</b>	<b>149</b>	<b>1.852</b>

**24 ECONOMIA**

	CONCURSO	NEGOCIADO	SUBASTA	TOTAL
HASTA 25.000	91	976		1.067
DE 25.001 A 50.000	11	19		30
DE 50.001 A 200.000	13	12		25
DE 200.001 A 500.000	1	2		3
DE 500.001 A 836.630		2		2
<b>TOTAL</b>	<b>116</b>	<b>1.011</b>		<b>1.127</b>

**25 PRESIDENCIA**

	CONCURSO	NEGOCIADO	SUBASTA	TOTAL
HASTA 25.000	124	611	7	742
DE 25.001 A 50.000	20	13	3	36
DE 50.001 A 200.000	15	13	2	30
DE 200.001 A 500.000	5	4		9
<b>TOTAL</b>	<b>164</b>	<b>641</b>	<b>12</b>	<b>817</b>

**26 SANIDAD Y CONSUMO**

	CONCURSO	NEGOCIADO	SUBASTA	TOTAL
HASTA 25.000	4.824	3.516		8.340
DE 25.001 A 50.000	275	154		429
DE 50.001 A 200.000	179	90	1	270
DE 200.001 A 500.000	38	12	1	51
DE 500.001 A 836.630	10	4		14
MAS DE 836.630	12	10		22
<b>TOTAL</b>	<b>5.338</b>	<b>3.786</b>	<b>2</b>	<b>9.126</b>

<b>Total general</b>	<b>10.855</b>	<b>24.362</b>	<b>977</b>	<b>36.194</b>
----------------------	---------------	---------------	------------	---------------

**SUBSECTOR ESTADO: IMPORTE DE CONTRATOS POR MINISTERIOS Y TRAMOS,  
SEGÚN FORMA DE ADJUDICACIÓN. AÑO 2000 (Miles de pesetas)**

**12 ASUNTOS EXTERIORES**

	CONCURSO	NEGOCIADO	SUBASTA	TOTAL
HASTA 25.000	244.006	1.816.181		2.060.187
DE 25.001 A 50.000	218.182	194.246		412.428
DE 50.001 A 200.000	472.636	500.372		973.008
DE 200.001 A 500.000	476.180	205.000		681.180
<b>TOTAL</b>	<b>1.411.004</b>	<b>2.715.799</b>		<b>4.126.803</b>

**13 JUSTICIA**

	CONCURSO	NEGOCIADO	SUBASTA	TOTAL
HASTA 25.000	326.987	2.992.523	96.544	3.416.054
DE 25.001 A 50.000	148.809	2.074.084	29.924	2.252.817
DE 50.001 A 200.000	589.252	2.237.391	453.787	3.280.430
DE 200.001 A 500.000	1.239.196		207.820	1.447.016
DE 500.001 A 836.630	825.415			825.415
<b>TOTAL</b>	<b>3.129.659</b>	<b>7.303.999</b>	<b>788.075</b>	<b>11.221.733</b>

**14 DEFENSA**

	CONCURSO	NEGOCIADO	SUBASTA	TOTAL
HASTA 25.000	16.748.128	19.893.449	1.796.926	38.438.503
DE 25.001 A 50.000	7.917.233	11.247.382	1.839.341	21.003.956
DE 50.001 A 200.000	16.736.242	40.838.660	4.684.542	62.259.444
DE 200.001 A 500.000	6.371.892	23.128.554	4.280.897	33.781.343
DE 500.001 A 836.630	4.375.725	12.998.306	567.220	17.941.251
MAS DE 836.630	21.953.360	204.107.963		226.061.323
<b>TOTAL</b>	<b>74.102.580</b>	<b>312.214.314</b>	<b>13.168.926</b>	<b>399.485.820</b>

**15 HACIENDA**

	CONCURSO	NEGOCIADO	SUBASTA	TOTAL
HASTA 25.000	2.183.337	4.905.060	375.006	7.463.403
DE 25.001 A 50.000	1.442.636	2.058.044	502.824	4.003.504
DE 50.001 A 200.000	3.614.141	4.257.984	546.282	8.418.407
DE 200.001 A 500.000	3.972.654	2.563.203	1.147.111	7.682.968
DE 500.001 A 836.630	3.576.695	799.704		4.376.399
MAS DE 836.630	13.556.593	1.726.704		15.283.297
<b>TOTAL</b>	<b>28.346.056</b>	<b>16.310.700</b>	<b>2.571.223</b>	<b>47.227.979</b>

**16 INTERIOR**

	CONCURSO	NEGOCIADO	SUBASTA	TOTAL
HASTA 25.000	2.339.941	7.225.867	1.927.922	11.493.730
DE 25.001 A 50.000	1.597.728	4.951.888	1.100.671	7.650.287
DE 50.001 A 200.000	3.442.405	14.353.760	3.077.022	20.873.187
DE 200.001 A 500.000	1.774.856	4.003.929	3.106.374	8.885.159
DE 500.001 A 836.630	5.541.656	4.453.123	1.216.374	11.211.153
MAS DE 836.630	5.827.273	34.794.167		40.621.440
<b>TOTAL</b>	<b>20.523.859</b>	<b>69.782.734</b>	<b>10.428.363</b>	<b>100.734.956</b>

**SUBSECTOR ESTADO: IMPORTE DE CONTRATOS POR MINISTERIOS Y TRAMOS,  
SEGÚN FORMA DE ADJUDICACIÓN. AÑO 2000 (Miles de pesetas)**

**17 FOMENTO**

	CONCURSO	NEGOCIADO	SUBASTA	TOTAL
HASTA 25.000	2.267.081	2.850.703	27.567	5.145.351
DE 25.001 A 50.000	3.363.485	508.847	822.653	4.694.985
DE 50.001 A 200.000	15.540.748	3.025.031	6.554.450	25.120.229
DE 200.001 A 500.000	20.645.057	2.018.089	7.900.858	30.564.004
DE 500.001 A 836.630	11.736.127	674.002	1.750.164	14.160.293
MAS DE 836.630	374.456.176	8.118.989	17.432.853	400.008.018
<b>TOTAL</b>	<b>428.008.674</b>	<b>17.195.662</b>	<b>34.488.545</b>	<b>479.692.881</b>

**18 EDUCACION Y CULTURA**

	CONCURSO	NEGOCIADO	SUBASTA	TOTAL
HASTA 25.000	1.821.544	4.253.879	17.969	6.093.392
DE 25.001 A 50.000	1.931.936	1.450.450	85.774	3.468.160
DE 50.001 A 200.000	4.881.709	2.844.721	493.348	8.219.778
DE 200.001 A 500.000	3.225.285	388.620		3.613.905
DE 500.001 A 836.630	3.183.233	532.164		3.715.397
MAS DE 836.630	3.880.340			3.880.340
<b>TOTAL</b>	<b>18.924.047</b>	<b>9.469.834</b>	<b>597.091</b>	<b>28.990.972</b>

**19 TRABAJO Y ASUNTOS SOCIALES**

	CONCURSO	NEGOCIADO	SUBASTA	TOTAL
HASTA 25.000	2.928.083	5.036.822	246.681	8.211.586
DE 25.001 A 50.000	1.539.493	1.959.036	246.107	3.744.636
DE 50.001 A 200.000	5.096.415	7.379.481	2.434.565	14.910.461
DE 200.001 A 500.000	3.088.038	4.430.314	1.605.087	9.123.439
DE 500.001 A 836.630	1.806.221		817.569	2.623.790
MAS DE 836.630		1.980.000	1.692.251	3.672.251
<b>TOTAL</b>	<b>14.458.250</b>	<b>20.785.653</b>	<b>7.042.260</b>	<b>42.286.163</b>

**20 CIENCIA Y TECNOLOGIA**

	CONCURSO	NEGOCIADO	SUBASTA	TOTAL
HASTA 25.000	2.961.627	3.333.499	44.485	6.339.611
DE 25.001 A 50.000	1.383.118	876.149	53.801	2.313.068
DE 50.001 A 200.000	3.552.366	1.437.613	151.535	5.141.514
DE 200.001 A 500.000	897.001			897.001
<b>TOTAL</b>	<b>8.794.112</b>	<b>5.647.260</b>	<b>249.821</b>	<b>14.691.193</b>

**21 AGRICULTURA PESCA Y ALIMENTACION**

	CONCURSO	NEGOCIADO	SUBASTA	TOTAL
HASTA 25.000	1.069.915	1.851.664	203.795	3.125.374
DE 25.001 A 50.000	569.014	308.465		877.479
DE 50.001 A 200.000	450.664	515.436		966.100
DE 200.001 A 500.000	1.224.481	725.627		1.950.108
DE 500.001 A 836.630	650.225			650.225
<b>TOTAL</b>	<b>3.964.299</b>	<b>3.401.192</b>	<b>203.795</b>	<b>7.569.286</b>

**SUBSECTOR ESTADO: IMPORTE DE CONTRATOS POR MINISTERIOS Y TRAMOS,  
SEGÚN FORMA DE ADJUDICACIÓN. AÑO 2000 (Miles de pesetas)**

**22 ADMINISTRACIONES PUBLICAS**

	CONCURSO	NEGOCIADO	SUBASTA	TOTAL
HASTA 25.000	180.734	1.685.120	190.747	2.056.601
DE 25.001 A 50.000	141.875	589.836	232.132	963.843
DE 50.001 A 200.000	308.360	634.441	911.761	1.854.562
DE 200.001 A 500.000			355.552	355.552
<b>TOTAL</b>	<b>630.969</b>	<b>2.909.396</b>	<b>1.690.192</b>	<b>5.230.557</b>

**23 MEDIO AMBIENTE**

	CONCURSO	NEGOCIADO	SUBASTA	TOTAL
HASTA 25.000	3.318.907	3.761.297	703.991	7.784.195
DE 25.001 A 50.000	3.643.010	1.266.937	1.499.818	6.409.765
DE 50.001 A 200.000	14.047.453	3.376.125	4.496.557	21.920.135
DE 200.001 A 500.000	10.017.590	3.003.529	2.107.421	15.128.540
DE 500.001 A 836.630	2.775.178	1.421.149	2.907.947	7.104.274
MAS DE 836.630	56.954.758	7.633.725	2.784.279	67.372.762
<b>TOTAL</b>	<b>90.756.896</b>	<b>20.462.763</b>	<b>14.500.013</b>	<b>125.719.672</b>

**24 ECONOMIA**

	CONCURSO	NEGOCIADO	SUBASTA	TOTAL
HASTA 25.000	968.096	2.791.550		3.759.646
DE 25.001 A 50.000	352.643	638.848		991.491
DE 50.001 A 200.000	1.157.648	1.076.996		2.234.644
DE 200.001 A 500.000	245.700	659.152		904.852
DE 500.001 A 836.630		1.222.959		1.222.959
	<b>2.724.087</b>	<b>6.389.505</b>		<b>9.113.592</b>

**25 PRESIDENCIA**

	CONCURSO	NEGOCIADO	SUBASTA	TOTAL
HASTA 25.000	1.195.718	2.236.119	64.781	3.496.618
DE 25.001 A 50.000	694.033	445.165	120.062	1.259.260
DE 50.001 A 200.000	1.669.805	1.184.933	115.196	2.969.934
DE 200.001 A 500.000	1.588.446	1.056.648		2.645.094
<b>TOTAL</b>	<b>5.148.002</b>	<b>4.922.866</b>	<b>300.039</b>	<b>10.370.907</b>

**26 SANIDAD Y CONSUMO**

	CONCURSO	NEGOCIADO	SUBASTA	TOTAL
HASTA 25.000	24.628.796	11.127.383		35.756.179
DE 25.001 A 50.000	9.572.842	5.383.825		14.956.667
DE 50.001 A 200.000	16.699.447	8.416.701	50.820	25.166.968
DE 200.001 A 500.000	12.047.879	3.409.894	381.169	15.838.942
DE 500.001 A 836.630	6.748.199	2.403.884		9.152.083
MAS DE 836.630	65.475.805	12.553.334		78.029.139
<b>TOTAL</b>	<b>135.172.968</b>	<b>43.295.021</b>	<b>431.989</b>	<b>178.899.978</b>

<b>Total general</b>	<b>836.095.462</b>	<b>542.806.697</b>	<b>86.460.332</b>	<b>1.465.362.491</b>
----------------------	--------------------	--------------------	-------------------	----------------------