

INFOCIFRAS OReScon

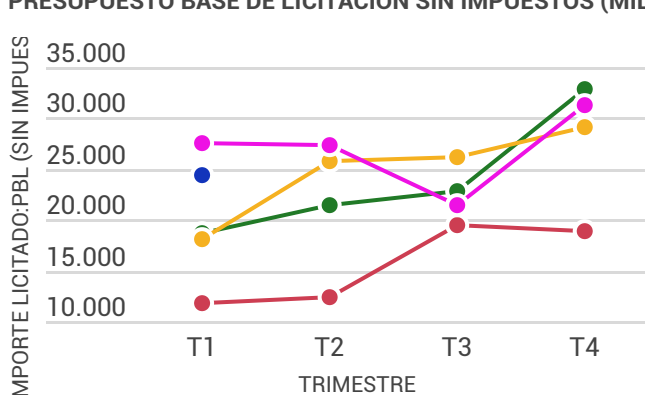
Primer trimestre 2024

DATOS TRIMESTRALES

VOLUMEN LICITACIONES

El importe de licitaciones registrado en las Plataformas de Contratación en el primer trimestre de 2024 ascendió a 24.423,36 millones de euros, siendo el segundo dato más alto de la serie para un primer trimestre tras el del pasado 2023. Respecto a este último el indicador experimenta una disminución del 11,16 %.

PRESUPUESTO BASE DE LICITACIÓN SIN IMPUESTOS (MILL.€)

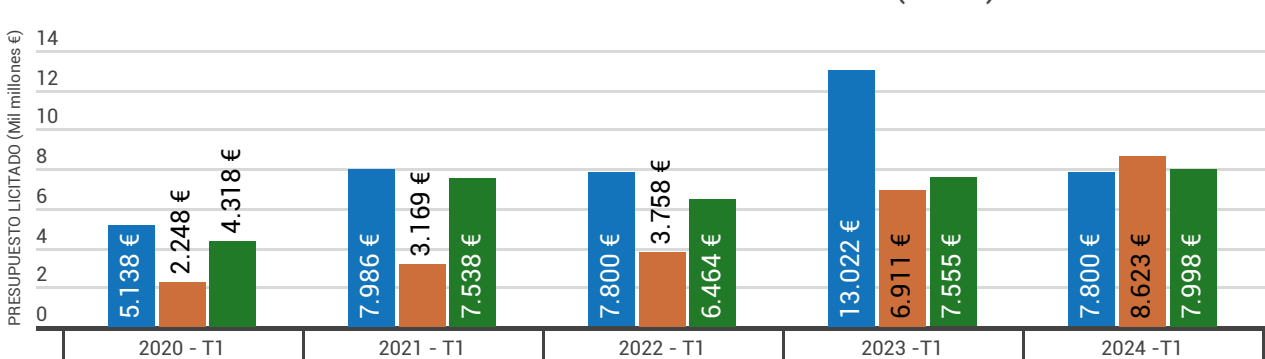


● 2020 ● 2021 ● 2022 ● 2023 ● 2024

AÑO	T1	T2	T3	T4
2020	11.705,39 M€	12.434,72 M€	19.471,69 M€	18.919,72 M€
2021	18.694,57 M€	21.497,66 M€	22.794,86 M€	32.772,30 M€
2022	18.023,48 M€	25.818,00 M€	26.163,35 M€	29.067,36 M€
2023	27.490,32 M€	27.407,21 M€	21.385,17 M€	31.274,97 M€
2024	24.423,36 M€			

La mencionada disminución obedece a una fuerte caída en las licitaciones del Sector Autonómico (-40,10%). Esto se explica por el hecho de que este mismo dato fue extraordinariamente alto en el primer trimestre del año 2023, como puede observarse en el siguiente gráfico referido a los niveles alcanzados en este mismo trimestre de los últimos años, en los distintos sectores públicos.

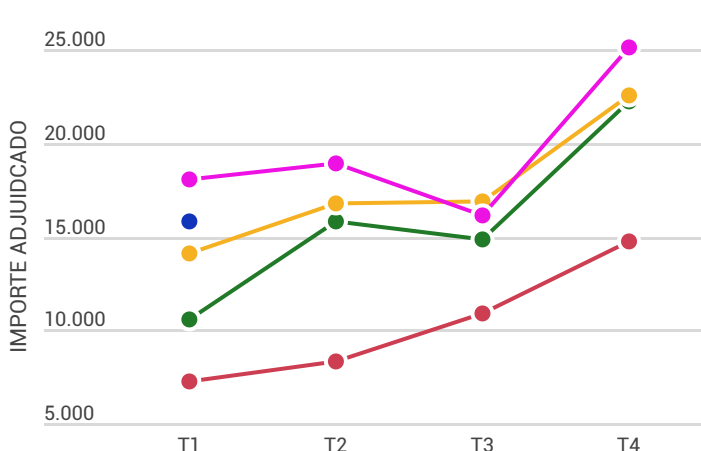
PRESUPUESTO BASE DE LICITACIÓN SIN IMPUESTOS (MILL.€)



● AUTONÓMICO ● ESTATAL ● LOCAL

Dicha reducción no ha podido verse compensada por la importante subida en las licitaciones del Sector Estatal (+24,77%) y el aumento en el Sector Local (+5,87%) sobre el primer trimestre del ejercicio anterior, a pesar de que en ambos sectores se haya registrado el mejor dato de sus respectivas series históricas, con un volumen de 8.623,86 y 7.998,84 millones de euros, respectivamente.

IMPORTE ADJUDICADO SIN IMPUESTOS (MILL.€)



● 2020 ● 2021 ● 2022 ● 2023 ● 2024

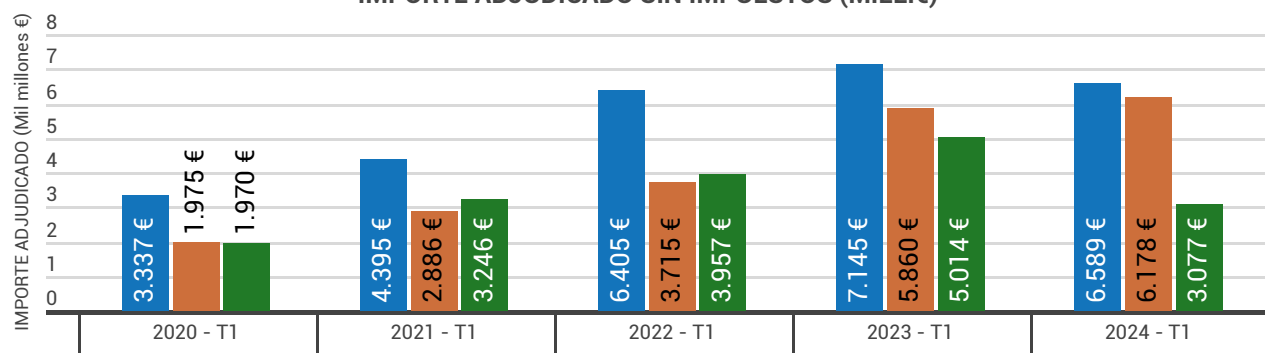
VOLUMEN ADJUDICACIONES

El primer trimestre de 2024 ha experimentado también una disminución en el volumen adjudicado, con respecto al primer trimestre del año anterior, si bien de nuevo es el segundo mejor dato de la serie. En este primer trimestre de 2024 se han adjudicado contratos por un volumen de 15.845,52 millones de euros, lo que significó una disminución del 12,07% respecto al primer trimestre de 2023.

AÑO	T1	T2	T3	T4
2020	7.283,17 M€	8.288,65 M€	10.906,79 M€	14.754,91 M€
2021	10.528,73 M€	15.842,63 M€	14.791,08 M€	22.259,20 M€
2022	14.078,76 M€	16.797,68 M€	16.895,85 M€	22.522,33 M€
2023	18.021,42 M€	18.924,89 M€	16.175,74 M€	25.077,62 M€
2024	15.845,52 M€			

Esta disminución en el volumen adjudicado viene explicada fundamentalmente por la fuerte reducción de las adjudicaciones en el Sector Local, con una disminución del 38,63%, unido a una más moderada del Sector Autonómico (-7,79%), El Sector Estatal, por su parte, aumento un 5,42% el volumen adjudicado. Este efecto puede observarse en el siguiente gráfico.

IMPORTE ADJUDICADO SIN IMPUESTOS (MILL.€)



● AUTONÓMICO ● ESTATAL ● LOCAL



2,90 licitadores por contrato en el trimestre

Se reduce ligeramente respecto al cuarto trimestre de 2023 (2,98)

DATOS INTERANUALES



104.490,72 millones de euros licitados

Importe de las licitaciones de los 4 últimos trimestres (1T24+4T23+3T23+2T23).
Supone una disminución del 2,85% respecto al total registrado en los 4 trimestres anteriores.

En términos interanuales, la disminución viene determinada porque el Sector Público Autonómico disminuye un 12,00%, mientras que los Sectores Públicos Estatal y Local aumentan, pero en menor medida (4,74% y 1,59%, respectivamente).

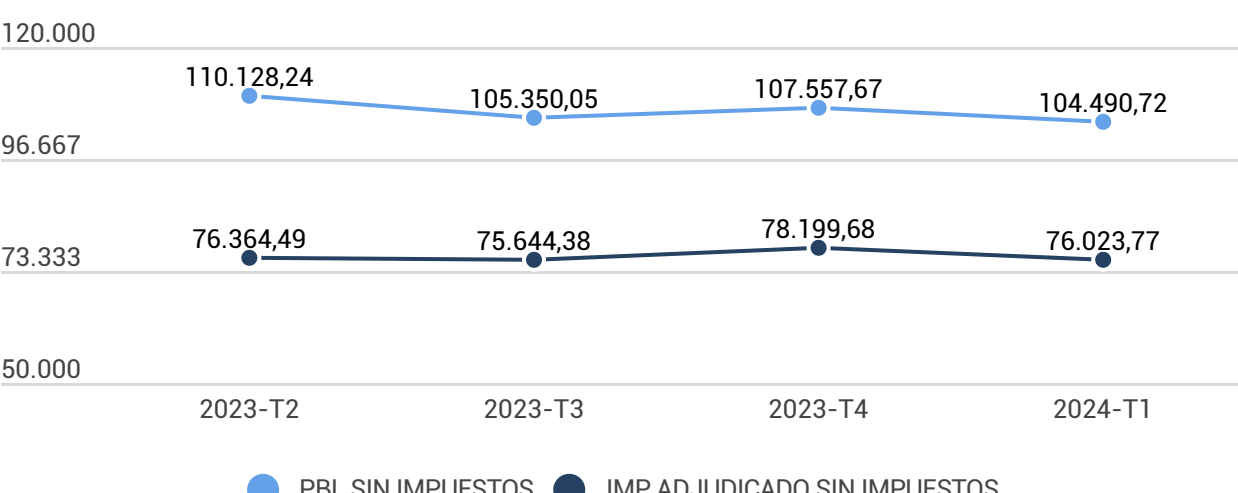


76.023,77 millones de euros adjudicados

Importe de las adjudicaciones de los 4 últimos trimestres (1T24+4T23+3T23+2T23).
Con una reducción del 2,78% respecto al total registrado en los 4 trimestres anteriores.

En este caso, es el Sector Público Local el que experimenta una disminución en sus adjudicaciones del 9,52%, seguido del Autonómico con una reducción del 1,91%. El Sector Público Estatal aumenta sus adjudicaciones acumuladas en un año, un 1,11%.

Evolución Interanual del Importe Licitado e Importe Adjudicado (Millones €)



NOTA: Se han identificado 12.169 contratos (por un importe de 224.729.065,98 euros), publicados entre los meses de octubre de 2022 y marzo de 2023, que realmente se corresponden con contratos de emergencia adjudicados por el Servicio Galego de Saúde (SERGAS) con notable anterioridad (en algunos casos producida en los años 2021 y 2020). Estos contratos pueden distorsionar los estudios y análisis de los datos abiertos de contratación que se realicen en estos períodos.