

INFOCIFRAS OIReScon

Tercer trimestre 2023

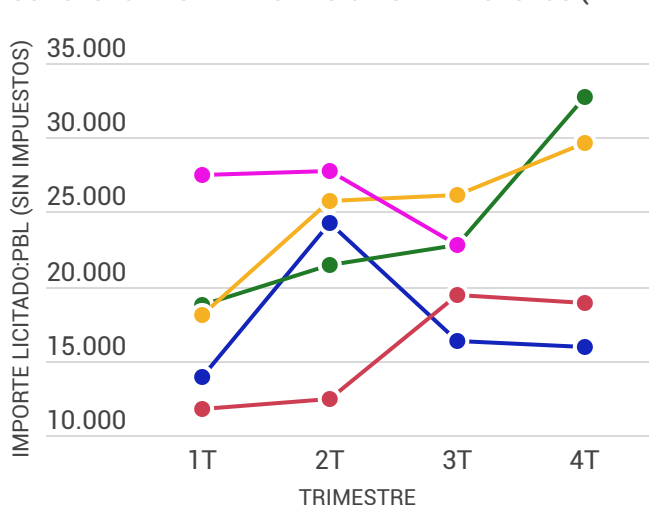
DATOS TRIMESTRALES

VOLUMEN LICITACIONES

El importe de licitaciones registrado en las plataformas de contratación durante el tercer trimestre de 2023 fue de **22.746,77 millones de euros**, lo cual supone una disminución del 13,07% en comparación con el tercer trimestre de 2022 (que fue el dato más alto de la serie), pero un nivel similar al alcanzado en el tercer trimestre de 2021.

Esta disminución viene determinada principalmente, por una fuerte caída producida en las licitaciones en el Sector Público Local con una variación del -38,01%, mientras que el Sector Público Autonómico, disminuye también el volumen licitado en un 8,12%, frente a un aumento de las licitaciones en el Sector Público Estatal del 8,05%.

PRESUPUESTO BASE DE LICITACIÓN SIN IMPUESTOS (MILL.€)

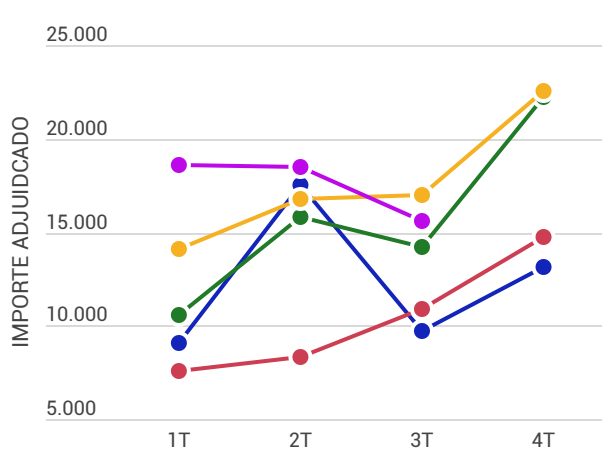


● 2019 ● 2020 ● 2021 ● 2022 ● 2023

AÑO	1T	2T	3T	4T
2019	13.864,70	24.182,41	16.306,35	15.878,63
2020	11.734,83	12.438,10	19.463,83	18.923,80
2021	18.699,42	21.488,52	22.819,87	32.767,45
2022	18.010,94	25.733,07	26.167,31	29.586,09
2023	27.516,28	27.676,39	22.746,77	

En la evolución del año 2023, se observa una importante disminución en el tercer trimestre (del 17,81%), después de registrarse un dato de licitación similar en los dos primeros trimestres del año (en torno a los 27.500 millones de euros), que en ambos casos había supuesto el dato más alto en sus respectivas series trimestrales.

IMPORTE ADJUDICADO SIN IMPUESTOS (MILL.€)



● 2019 ● 2020 ● 2021 ● 2022 ● 2023

VOLUMEN ADJUDICACIONES

El tercer trimestre de 2023 registró, por volumen económico adjudicado, un importe de 15.638,72 millones de euros, lo que significó una disminución del 7,81% respecto al tercer trimestre de 2022, que también en adjudicaciones fue el mayor dato producido en este mismo período.

Al igual que en el importe licitado, el Sector Público Local ha experimentado una fuerte caída en el volumen adjudicado en el tercer trimestre de 2023, con una variación del -47,93%, mientras que los Sectores Públicos Autonómico y Estatal, experimentan un crecimiento en el volumen adjudicado, del 17,80% y el 12,06%, respectivamente.

AÑO	1T	2T	3T	4T
2019	9.105,77	17.510,64	9.749,92	13.096,38
2020	7.572,51	8.289,31	10.926,40	14.749,99
2021	10.525,01	15.825,36	14.247,73	22.200,69
2022	14.078,69	16.720,98	16.963,89	22.528,48
2023	18.592,03	18.508,40	15.638,72	

En los tres primeros trimestres de 2023, se observa una tendencia similar a la señalada en el volumen de contratos licitados: estabilización en los dos primeros trimestres y una importante disminución en el tercer trimestre (del 15,50%).



3,22 licitadores por contrato

Mejora respecto a los dos primeros trimestres del año (2,77 y 3,11)



DATOS INTERANUALES



107.525,53 millones de euros licitados

Importe de las licitaciones de los últimos 4 trimestres (3T23+2T23+1T23+4T22)
Supone una disminución del 3,08% respecto del total registrado en los 4 trimestres anteriores.

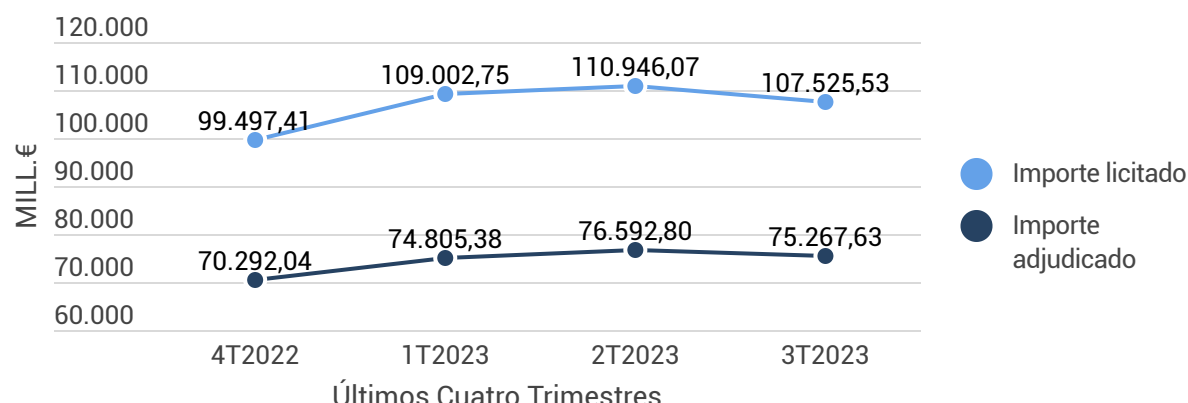


75.267,63 millones de euros adjudicados

Importe de adjudicaciones de los últimos 4 trimestres (3T23+2T23+1T23+4T22)
Con una disminución del 1,73% respecto al total registrado en los 4 trimestres de 2022.

Evolución interanual del Importe Licitado e Importe Adjudicado

A pesar de la disminución interanual en el volumen de licitaciones experimentada en este trimestre (3,08%), dicha cifra sigue suponiendo un incremento del 8,07% (de 99.497,41 a 107.525,53 millones de euros) respecto al registrado en todo el año 2022. El volumen de adjudicaciones sigue una tendencia similar, ya que habiendo registrado una reducción interanual (1,73%) en este trimestre, en relación con el total del año 2022, las adjudicaciones registran un avance del 7,08% (de 70.292,04 a 75.267,63 millones de euros).



NOTA: Se han identificado 12.169 contratos (por un importe de 224.729.065,98 euros), publicados entre los meses de octubre de 2022 y marzo de 2023, que realmente se corresponden con contratos de emergencia adjudicados por el Servicio Galego de Saúde (SERGAS) con notable anterioridad (en algunos casos producida en los años 2021 y 2020). Estos contratos pueden distorsionar los estudios y análisis de los datos abiertos de contratación que se realicen en estos períodos.